

**Miele**

## Kältegeräte und Weinschränke VitroLine

Exklusiv-Partner-Programm

Gültigkeit: 1. März bis 30. September 2024

Miele. Immer Besser.





Unser Anspruch

# Immer Besser

Willkommen bei Miele

Als unsere Urgroßväter das Unternehmen Miele 1899 gründeten, mussten sie sich, um Erfolg zu haben, von ihren Wettbewerbern abheben. Dafür gibt es nur zwei Wege, nämlich entweder billiger zu sein als die anderen – oder besser. Beides gleichzeitig ist praktisch unmöglich. Sie haben sich für „**Immer Besser**“ entschieden.

Dass Miele diesen hohen Anspruch bis heute immer wieder überzeugend einlöst, davon zeugen **ungezählte Testsiege und Auszeichnungen**, vor allem aber viele Millionen **zufriedener Kundinnen und Kunden** überall auf der Welt.



In diesem Jahr feiern wir den 125. Geburtstag unseres Unternehmens – und Miele gilt mehr denn je als Inbegriff **erstklassiger Qualität und Ingenieurskunst**.

„Ein Versprechen, das bleibt. 125 Jahre Qualität.“

Nicht zu vergessen: Wer Miele kauft, handelt nachhaltig. Denn wir produzieren konsequent ressourcenschonend und bieten Ihnen **besonders langlebige Geräte**, die auch beim Verbrauch von Strom, Wasser und Waschmitteln vorbildlich sind. Zugleich stehen wir für **partnerschaftliche Wertschätzung** gegenüber unseren Beschäftigten, Vertriebspartnern, Endkunden, Lieferanten und Nachbarn.

Dass all dies so bleibt, dafür stehen wir als geschäftsführende Gesellschafter in vierter Generation.

Ihr

*Markus Miele*

und Ihr *Reinhard Zinkann*



Die große Modellvielfalt für modernes Leben





## Inhaltsverzeichnis

### **Einführung**

Willkommen bei Miele	02
125 Jahre Miele	06
Hausgerätevernetzung mit Miele@home	08
Bauformen	10
Side-by-Side	12
Effizienz und Nachhaltigkeit	14

Einbau-Kältegeräte	16
Stand-Kältegeräte	54
MasterCool	100
Weinschränke	104

Miele Werkkundendienst	115
------------------------	-----

Ein Versprechen, das bleibt.  
**125 Jahre Qualität.**

1899



2024

**125**  
Years

# 125 Jahre Miele


## Unsere Jubiläumsangebote für Sie.

Im Jahr 2024 feiern wir unser **125-jähriges Firmenbestehen**. Wir begleiten das Jubiläumsjahr mit besonderen **Jubiläumsmodellen** aus allen Miele Produktbereichen.

Unsere Jubiläumsmodelle **125 Edition** und **125 Gala Edition** bieten Ihnen ganz besondere **Aktionsvorteile**. Es gibt Jubiläumsmodelle, die neue Ausstattungsmerkmale bieten, andere sind in einem neuen Design oder einer besonderen Farbe gestaltet. Ebenso gibt es beeindruckend viele Jubiläumsmodelle, die mit hochwertigem Zubehör und Pflegeprodukten ausgestattet sind, die es so nur bei Miele gibt.

**Ein Versprechen, das bleibt. 125 Jahre Qualität.** Auf Miele können Sie sich verlassen. Wir sind überzeugt von der Qualität und Leistung unserer Produkte. Aus diesem Grund gibt es die Jubiläumsmodelle **125 Gala Edition**. Zusätzlich zu der **2-jährigen Miele Garantie** schenken wir Ihnen beim Kauf dieser Jubiläumsmodelle eine **Garantieverlängerung\* von weiteren 125 Wochen**. Nach dem Kauf eines Jubiläumsmodells **125 Gala Edition**, können Sie die Garantieverlängerung\* mit dem Gutschein im Gerätebeipack, direkt in der Miele App selbst aktivieren und sich über viele Jahre Sorglosigkeit freuen.

Entdecken Sie mehr zu unserer Jubiläumsaktion bei allen teilnehmenden Fachhändlern, auf [miele.de](http://miele.de) und in unserem Aktionsprospekt.



Jetzt mehr erfahren auf [miele.de/125jahre](http://miele.de/125jahre) oder scannen Sie den nebenstehenden QR-Code, um direkt zur Aktionsseite zu gelangen.

Scannen Sie jetzt gleich den QR-Code und entdecken Sie in unserem Aktionsprospekt unsere Jubiläumsangebote.



### Aktionsprospekt 125 Jahre Miele



\* Die Anschlussversicherung von unserem Kooperationspartner WERTGARANTIE SE schließt direkt an die 2-jährige Miele Garantie an und verlängert diese um weitere 125 Wochen. Es gelten die Vertrags- und Versicherungsbedingungen der WERTGARANTIE SE Garantieverlängerung Plus: [miele.de/125jahre-aktionsbedingungen](http://miele.de/125jahre-aktionsbedingungen). Bitte beachten Sie, dass die Garantieverlängerung innerhalb von 30 Tagen nach dem Kauf des Gerätes in der Miele App aktiviert werden muss.

# Hausgerätevernetzung mit Miele@home\*

## Die Produkt-Highlights von Miele@home

Clever vernetzt: Mit unserem innovativen System Miele@home, schöpfen Sie das Potential Ihrer Miele Geräte voll aus und machen Ihren Alltag noch smarter. Alle intelligenten Miele Hausgeräte lassen sich komfortabel und sicher vernetzen. Die Bedienung ist einfach – ob mit der Miele App, per Smartspeaker oder durch die Integration in bestehende Smart Home Lösungen. Die Vernetzung erfolgt über den heimischen WLAN-Router und die Miele Cloud.



### **Miele App\*\***

Ihr perfekter Begleiter: Mit der Miele App haben Sie Ihre Miele Hausgeräte immer im Blick. Sie möchten zum Beispiel den Garprozess im Backofen verfolgen oder wissen, ob das Waschprogramm beendet ist? Die App versorgt Sie mit den nötigen Informationen und bietet eine komfortable und schnelle Bedienung. Darüber hinaus bietet die App Zusatzinformationen und Services zu Ihren Miele Geräten, z. B. den BaristaAssistant oder Rezepten. Laden Sie die App jetzt herunter!



### **Smartspeaker\*\*\***

Vernetzen Sie Ihre smarten Miele Hausgeräte mit digitalen Sprachassistentensystemen. Mit Amazon Alexa oder Google Home können Sie bequem Programme starten, Einstellungen oder Statusabfragen vornehmen. Sie haben die Hände voll, dann öffnen Sie die Backofentür der ArtLine Geräte einfach per Sprachbefehl. Immer mehr Systeme bieten zudem Displays mit visuellem Output, für noch mehr Komfort im Alltag.



### **Smart Home Integration**

Ein Smart Home macht den Alltag leichter und schafft individuellen Wohnkomfort. Rollläden, Heizung und Hausgeräte kommunizieren miteinander und werden immer häufiger per App oder Smartspeaker gesteuert. Auch viele Miele Geräte sind vernetzbar. Diese können Sie dank der praktischen Miele Cloud Schnittstelle schnell und einfach in Ihre Smart Home Partneranwendung integrieren. So genießen Sie die Effizienz und den Komfort einer ganzheitlichen Hausvernetzung.

# Hausgerätevernetzung mit Miele@home\*

Die Produkt-Highlights der Miele App\*\*



## Dashboard

Immer auf dem aktuellen Stand: Auf dem Dashboard sehen Sie den Status all Ihrer vernetzten Miele Geräte.

## MobileControl

Mit MobileControl können Sie Ihre Geräte per App steuern – egal wo Sie sich gerade befinden.

## RemoteUpdate

Verfügbare Softwareupdates werden auf Wunsch installiert – ganz ohne den Besuch eines Servicetechnikers.

## In-App Shop

Reinigungsprodukte und Zubehör schnell und bequem über die App nachbestellen.

## Consumption Dashboard

Durch die transparente Darstellung des Energie- und Wasserverbrauchs können Kosten und Ressourcen gespart werden.



Entdecken Sie die alle Möglichkeiten der Miele App!  
[www.miele.de/mieleathome](http://www.miele.de/mieleathome)



Laden Sie die Miele App jetzt herunter!



\* Zusätzliches digitales Angebot der Miele & Cie. KG. Alle smarten Anwendungen werden durch das System Miele@home ermöglicht. Abhängig von Modell und Land kann der Funktionsumfang variieren. Die Systemvoraussetzungen für vernetzbare Miele Hausgeräte finden Sie unter [miele.com/systemrequirements](http://miele.com/systemrequirements).

\*\* Verfügbar für ein mobiles Endgerät. Die Mindestanforderungen entnehmen Sie den Angaben aus dem App Store.

\*\*\* Die Sprachsteuerung nutzt Dienste von Google LLC und Amazon Alexa und basiert auf deren Verfügbarkeit. Der Funktionsumfang kann je nach Land variieren. Google, Google Home und Google Nest Mini sind Marken von Google LLC. Für Google Nest Mini sind WLAN, eine Internetverbindung, eine Steckdose in der Nähe, ein Google-Konto und ein kompatibles Mobilgerät erforderlich. Die Mindestanforderungen an das Betriebssystem findest du unter [g.co/home/req](http://g.co/home/req).

Kompatibel mit Alexa. Amazon, Alexa sowie alle zugehörigen Marken sind Marken der Amazon.com, Inc. oder deren verbundenen Unternehmen.



# Wie möchten Sie Ihr Gerät aufstellen?

## Die Bauformen der Kältegeräte und Weinschränke

Freistehend, integriert oder untergebaut? Wie möchten Sie Ihr Gerät aufstellen? Mit Miele haben Sie alle Möglichkeiten. Finden Sie das perfekte Kältegerät – für höchsten Komfort und perfekte Designharmonie in Ihrer Küche.



### Standgeräte

Freistehende Geräte bieten neben dem Design-Aspekt unter anderem den Vorteil, dass das Gerät bei einem Umzug einfach mitgenommen und in der neuen Küchensituation wieder aufgestellt werden kann. Neben einer Vielzahl abwechslungsreicher Oberflächen bieten wir, vom klassischen Weiß bis zu modernen Fronten aus Glas und Edelstahl, eine hochwertige und komfortable Innenausstattung.



### Einbaugeräte

Einbaugeräte können mit Ihrer Küchenmöbelfront oder einer Miele Edelstahlfront ausgestattet werden und fügen sich so vollkommen in Ihr Küchendesign ein. Miele Einbau-Kältegeräte bieten eine breite Auswahl unterschiedlicher Nischenhöhen und individueller Innenausstattung in gewohnter Miele Qualität.



### Weinschränke

Der optimale Aufbewahrungsort für Ihre edlen Weine – mit mehreren, individuell regelbaren Temperaturzonen, z. B. für Weiß- und Rotweine. Weinschränke von Miele sind nicht nur professionelles Equipment für Weinliebhaber, sondern auch repräsentatives Designobjekt für Ihr Zuhause.



reddot winner 2022



### MasterCool

Die Kombination aus der perfekten Integration in Ihr Küchenumfeld und maximalem Volumen sind die Einbaugeräte der Baureihe MasterCool. Vielfältige Kombinationsmöglichkeiten erlauben zudem individuelle Gesamtlösungen - mit höchstem Anspruch an Materialien, Design und Qualität.



reddot design award winner 2019







# Möchten Sie Ihre Geräte side-by-side aufstellen?

## Die Flexibilität der Miele Kältegeräte und Weinschränke

Miele Kältegeräte überzeugen nicht nur durch ihre Größenvielfalt, Qualität und Premium-Design, sondern auch durch ausgezeichnete Flexibilität. Für unterschiedliche Aufstellungssituationen bieten die Miele Kältegeräte die optimale Lösung. Bei den Einbaugeräten ist allerdings in jeder Side-by-Side-Kombination ein FNS Gerät erforderlich.

Die nachfolgenden Einbaugeräte sind für Ihren 60 cm breiten Hochschrank geeignet und lassen sich nebeneinander kombinieren.

140er Nische	
FNS 7470 D	K 7437, 7447, 7477
178er Nische	
FNS 7770 E , FNS 7794 E	K 7737, K 7732, K 7747, K 7773, K 7777, K 7797, K 7731, KF 7731, KFN 7733, KFN 7734, KFN 7785, KF 7742, KF 7772, KFN 7744, KFN 7774, KFN 7795

Die nachfolgenden Einbau-Weinschränke sind für Ihren 60 cm breiten Hochschrank geeignet und lassen sich nebeneinander kombinieren.

45er Nische	
KWT 7112 iG	KWT 7112 iG
88er Nische	
KWT 6422 iG	KWT 6422 iG
KWT 6422 i	KWT 6422 i
178er Nische	
KWT 6722 iGS	KWT 6722 iGS
KWT 6722 iS	KWT 6722 iS

Die nachfolgenden Unterbau-Weinschränke in 60 cm Breite lassen sich nebeneinander kombinieren. Beim Einbau ist keine feste Reihenfolge der Geräte erforderlich, so dass die Geräte individuell angeordnet werden können.

KWT 6322 UG	KWT 6312 UGS
KWT 6322 UG	KWT 6322 UG
KWT 6312 UGS	KWT 6312 UGS

Die nachfolgenden Standgeräte verfügen über eine Breite von 60 cm und lassen sich nebeneinander kombinieren.

Type	Gerät links	Gerät rechts
	FNS 4882 D edt/cs	KS 4887 DD edt/cs
	FNS 4782 D bb	KS 4783 DD bb
	FNS 4782 D bst	KS 4783 DD bst
	FNS 4782 D edt/cs	KS 4783 DD edt/cs
	FNS 4782 D ws	KS 4783 DD ws
	FNS 4382 D el	KS 4383 DD el
	FNS 4382 D ws	KS 4383 DD ws

# Umweltbewusst sparen

## Effizienz und Nachhaltigkeit


Die Verantwortung gegenüber unserer Umwelt hat bei Miele Tradition - seit mehr als 120 Jahren. Die Natur ist unsere Lebensgrundlage, die wir schützen wollen. Deshalb legen wir als Premium-Hausrätehersteller unseren Fokus kontinuierlich auf die Entwicklung von nachhaltigen und innovativen Kältegeräten.

### Sparsam und umweltgerecht kühlen und gefrieren

In den Kältegeräten der Marke Miele werden ausschließlich hochwertigste Komponenten verwendet, die durch ein optimales Zusammenspiel zu einem niedrigen Energieverbrauch beitragen. Hierzu zählen nicht nur energiesparende Kompressoren und langlebige LEDs, sondern auch Features wie NoFrost, die durch eine intelligente Steuerung Hand in Hand gehen.

### Noch mehr Nachhaltigkeit beim Kühlen

Seit nunmehr über 10 Jahren forschen wir bei Miele an komplexen Frischesystemen, die die Lebensmittel unserer Kunden länger haltbar machen, so zu deutlich größerem Komfort und Flexibilität beitragen, aber im Besonderen der Lebensmittelverschwendung maßgeblich Einhalt gebieten. Über 70 Prozent aller Miele Kühlgeräte sind mit einem Frischesystem ausgestattet und bieten dem Kunden somit den besten Weg, seine Lebensmittel zu schützen und frisch zu halten.



### Das EU-Energielabel für Kältegeräte ab März 2021

Mit den Verordnungen bezweckt die EU, den Energieverbrauch innerhalb Europas weiter zu senken und somit zur Schonung der Umwelt beizutragen. Außerdem dient die Reskalierung einer besseren Übersichtlichkeit und Beurteilung von Produkten für Verbraucherinnen und Verbraucher.

### Die wichtigsten Änderungen im Überblick

Die gesetzlichen Anforderungen und die Verschärfung der Energieklassengrenzen führt zu einer neuen Einstufung der Geräte in die Energieeffizienzklassen.

Durch den Wegfall der Plus-Klassen für die Energieeffizienz, beispielsweise A+++, und die Neuklassifizierung von A bis G wird eine bessere Vergleichbarkeit der Produkte gewährleistet.

Ab dem 01.03.2021 können Sie über den QR-Code, der Sie zur EU-Datenbank (EPREL) führt, weitere Informationen zum Gerät abrufen.









# Welche Art von Gerät wünschen Sie?

## Die Modellvielfalt der Miele Einbau-Kältegeräte

Miele Geräte begeistern mit speziellen Highlights, um jedes Lebensmittel unter optimalen Bedingungen frisch zu halten, tiefzukühlen oder zu lagern. Sie leisten einen komfortablen Beitrag zum gesunden und modernen Leben.

### Kältegeräte



### Kühlschränke

Für die effiziente, erstklassig organisierte Frischhaltung Ihrer Lebensmittel. Unsere innovativen und intelligenten Frischesysteme PerfectFresh Active und PerfectFresh Pro garantieren Ihnen optimalste Frische und besondere Langlebigkeit Ihrer Lebensmittel. Sie erreichen damit bis zu 5 x längere Haltbarkeit im Vergleich zu konventionellen Gemüseschubladen, für einen schonenderen Umgang Ihrer Lebensmittelressourcen. Wählen Sie aus einer beeindruckenden Modellvielfalt „Ihren Miele“.

### Kühl-Gefrierkombinationen

Diese Geräte verfügen sowohl über ein geräumiges Kühlteil als auch über ein Gefrierteil, die jeweils mit einer separaten Tür zu öffnen sind. Miele Kühl-Gefrierkombinationen vereinen die komfortable, schonende Lagerung von frischen Lebensmitteln - besonders mit PerfectFresh Active und PerfectFresh Pro - sowie Gefriergut in einem Gerät.

### Gefrierschränke

Kraftvolle, effiziente Tiefkühlung mit vorbildlicher Organisation und Funktionalität. Miele Gefriergeräte lassen sich als Einzelgerät nutzen, aber auch hervorragend mit einem passenden Miele Kühlschrank kombinieren. Das Design fasziniert durch puristischen, zeitlosen Stil. Auch die inneren Werte überzeugen, z. B. die erstklassige Gefrierleistung bis  $-26^{\circ}\text{C}$ .

**Miele**

5°C



-18°C

# Welche Gerätebedienung bevorzugen Sie?

## Die Bedienkonzepte der Miele Einbau-Kältegeräte

### Bedienkonzepte

Die Bedienkonzepte von Miele sind ausgesprochen nutzerfreundlich. Jedes Kältegerät verfügt über modernste Bedienelemente, die Funktion und Design perfekt miteinander verbinden.



### FreshTouch Bedienung

Die FreshTouch Bedienung basiert auf einem TFT-Farbdisplay mit Touchfunktion und kommt ohne zusätzliche Tasten aus. Alle Anzeigen und Funktionen sind über das zentrale Display leicht anwählbar und lassen sich mit einem Fingertipp einstellen.



### SensorTouch Bedienung

Die SensorTouch Bedienung basiert auf einem LCD-Display. Das Navigieren durch die Menüs erfolgt intuitiv mit nur einem Fingertipp über die drei Touch-Flächen rechts neben dem Display.



### EasyControl Bedienung

Einfache Wahl: Extras können durch einfaches Toggeln per Sensortaste angewählt werden. Über die EasyControl Bedienung lässt sich die Temperatur des Kühlteils gradgenau einstellen.



### MasterSensor Bedienung (nur für MasterCool-Geräte)

Die MasterSensor Bedienung basiert auf einem hochauflösenden TFT-Touchdisplay. Temperatur oder Lichtstimmung können speziell mit nur einem Fingertipp eingestellt werden. Die Hintergrundfarbe des Touchdisplays lässt sich wahlweise in Schwarz oder Weiß anpassen.

PerfectFresh Active:  
Unser bestes Frischesystem  
dank aktiver Befeuchtung!



# Welches Frischesystem wünschen Sie?

Purer Genuss und natürlicher Geschmack

Frische Lebensmittel sind die Grundlage einer gesunden Ernährung. So knackig und appetitlich, wie Obst und Gemüse auf dem Markt zu kaufen sind, sollten sie möglichst auch verzehrt werden. Aber wer schafft es schon, die Zutaten fürs Kochen jeden Tag frisch einzukaufen?

Es kommt also neben der Qualität der Lebensmittel beim Einkauf auf die richtige Lagerung an. Sie entscheidet, wie frisch, schmackhaft und gesund ein Lebensmittel bei der Zubereitung noch ist. Die Lösung: Die Miele Frischesysteme PerfectFresh Active, PerfectFresh Pro und DailyFresh.



## PerfectFresh Active

Mehr Frische geht nicht: Eine aktive und sichtbare Befeuchtung in der Schublade erfolgt durch einen Vernebler und vermeidet dadurch den Entzug der Feuchtigkeit aus den Lebensmitteln. Selbst bei geringer Beladung der Schublade sind Obst und Gemüse dadurch optimal gelagert. Neben der aktiven Befeuchtungsfunktion bietet dieses Frischesystem eine automatisch geregelte Temperaturzone zwischen 0 und +3 °C. Dadurch erreichen wir eine 3 x längere Haltbarkeit für Fleisch, Fisch und viele Milchprodukte sowie bis zu 5 x länger frisch bei Obst und Gemüse.

Funktion und Optik zugleich - Ein Eyecatcher der alle Blicke automatisch auf sich zieht!



## PerfectFresh Pro

Lebensmittel bleiben bis zu 5 x länger frisch. Im automatisch geregelten Temperaturbereich zwischen 0 und +3 °C sind Fleisch, Fisch und viele Milchprodukte bis zu 3 x länger haltbar. Obst und Gemüse bleiben sogar bis zu 5 x länger frisch - dank eines individuell regulierbaren Feuchtigkeitsniveaus an der Schublade.



## DailyFresh

Die geräumige Schublade im Kühlteil bietet Platz für viele frische Lebensmittel. In der Schublade wird die Feuchtigkeit gut gehalten. Dadurch bleiben Obst und Gemüse bis zu 2 x länger frisch.

Ausgewählte Modelle verfügen über eine ExtraCool Schublade, in der niedrigere Temperaturen als im restlichen Kühlschrank herrschen - perfekt geeignet für Fleisch, Fisch und Milchprodukte.



# Welches Gefriersystem wünschen Sie?

Lange Lagerzeit mit viel Komfort

Für die langfristige Einlagerung und Vorratshaltung Ihrer Lebensmittel ist Einfrieren die beste Wahl. Damit bleiben Vitalstoffe und Geschmack auch für lange Zeit erhalten und sind bei Bedarf immer schnell im Zugriff.

Mit moderner Gefiertechnik haben Miele Kältegeräte die tiefen Temperaturen zuverlässig und ganz komfortabel im Griff - für optimale Ergebnisse und besten Genuss.



## NoFrost

Mit dem NoFrost-System müssen Sie Ihr Miele Kältegerät nie wieder abtauen. Mit einer Umluftkühlung wird kalte, trockene Luft gleichmäßig verteilt, sodass sich im Innenraum kein Eis bilden kann. Zusätzlich vereist Ihr Gefriergut nicht und die Schubladen lassen sich ohne störende Eisschicht immer leicht öffnen und schließen. NoFrost bietet so höchsten Komfort beim Gefrieren und erspart Ihnen das lästige Abtauen - für immer.



## ComfortFrost

Mit ComfortFrost müssen Sie das Gefrierteil viel seltener abtauen. Das Eis im Innenraum baut sich deutlich langsamer auf. Damit bleibt Ihnen viel Mühe durch häufiges Abtauen erspart.



## DuplexCool

Zwei voneinander getrennte Luftkreisläufe für das Kühl- und Gefrierteil sorgen für jeweils optimale Kühlung. Zudem gibt es keinen Luftaustausch zwischen den Bereichen. Dadurch wird verhindert, dass Gerüche von z. B. Fisch, Zwiebeln oder Käse auf die Lebensmittel im Gefrierteil übertragen werden. DuplexCool sorgt für sichere Lagerbedingungen Ihrer Lebensmittel in Kühl-Gefrierkombinationen.







**NoFrost:**  
**Nie mehr abtauen!**



△ Pull

△△△ Push

# Welche Komfort-Merkmale wünschen Sie?

Die Produkt-Highlights\* der Miele Einbau-Kältegeräte

## PerfectFresh Active

Miele geht neue Wege für Ihre Lebensmittel-Frische! Alle 90 Minuten und mit jedem Türöffnen wird ein feiner Wasserdampf in die PerfectFresh Active Schublade gesprüht. Ihre Lebensmittel werden sanft benetzt, und das Luftfeuchtniveau hat immer die optimale Bedingung – unabhängig von der Beladung. Das Frischesystem PerfectFresh Active von Miele sorgt somit für optimale Lagerbedingungen in Ihrem Kühlschrank.



## PerfectFresh Pro

Lange Frische: Bei idealer Temperatur und hoher Luftfeuchte halten Obst und Gemüse bis zu 5 x länger.



## Exklusiv bei Miele FlexiLight 2.0

Absolut blendfrei: Die beleuchteten Böden sind individuell im Kühlteil platzierbar und bieten beste Flexibilität.



## FlexiTray

Maximaler Komfort: Der drehbare Glasboden ermöglicht auch bei voller Bestückung eine kinderleichte Entnahme.



## Exklusiv bei Miele Feinverstellung Innentür

Einfach anpassbar: Durch die individuelle Höhenverstellung in der Innentür lässt sich der Platz optimal nutzen.



## CleanSteel Rückwand

Kalt und sauber: Dank der CleanSteel Rückwand verteilt sich die Kälte in Ihrem Miele Kühlschrank besonders gut.

\* modellabhängig



# Welche zusätzlichen Komfort-Merkmale wünschen Sie?

Die Produktvorteile\* der Miele Einbau-Kältegeräte



## DailyFresh

Mehr Frische für Obst und Gemüse: Die geräumige Schublade mit verstellbarer Feuchtigkeit.



## NoFrost

Nie mehr Abtauen: Mit der Umluftkühlung bildet sich kein Eis mehr im Innenraum und erspart so das Abtauen.



## DynaCool

Gleichmäßige Temperaturverteilung: Ein Ventilator sorgt für die optimale Zirkulation und Verteilung der Kaltluft.



## Exklusiv bei Miele ComfortClean

Einfach sauber: Die hochwertigen Innentürabsteller können einfach im Geschirrspüler gereinigt werden.



## SoftClose

Leise und wie von selbst: Die Türen schließen leise, zuverlässig und so sanft, dass nichts herausfällt.



## IceMaker

Frisches Eis, ganz automatisch: Produziert bis zu 100 Eiswürfel pro Tag bequem mit Frischwasseranschluss.



## My Ice

Flexibel frisches Eis: Der automatische Ice-maker mit integriertem Wassertank für bis zu 100 Eiswürfel pro Tag.



## ComfortSize

Praktisch lagern: Dank der großen Tiefe lässt sich ein ganzes Backblech auf der unteren Schubladenebene abstellen.



## LED-Beleuchtung

Wartungsfrei und energiesparend: Effiziente und langlebige LEDs sorgen für optimale Ausleuchtung.

# Welches Icon bedeutet was?

Alle Symbole für Miele Einbau-Kältegeräte auf einen Blick



## Energieeffizienz

Es werden Energieeffizienzklassen von A bis G ausgewiesen. Der Miele Bestwert bei Einbau-Kältegeräten liegt bei B.



## Geräuschwert

Gibt den exakten Geräuschwert in Dezibel (dB) an.



## Frischesystem

Optimale Lagerung mit aktiver Befeuchtung - bis zu 5 x länger frisch auch bei geringer Beladung.



Professionelle Lagerung - bis zu 5 x längere Frische.



Die geräumige Schublade mit verstellbarer Feuchtigkeit für frischeres Obst und Gemüse.



## Beleuchtung

Individuell verstellbare Glasbodenbeleuchtung für optimale Beleuchtung dank FlexiLight 2.0



Wartungsfrei, energiesparend und ein optimal ausgeleuchteter Innenraum.



## IceMaker

Eiswürfelbereiter mit Frischwasseranschluss für eine schnelle einfache Herstellung von bis zu 100 Eiswürfeln am Tag.



Der automatische IceMaker mit integriertem Wassertank für bis zu 100 Eiswürfel am Tag.



## Gefriersystem

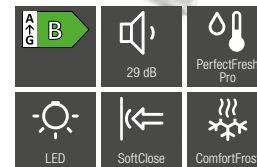
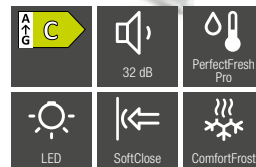
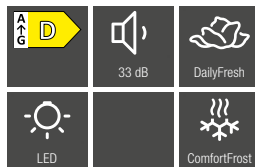
Nie mehr abtauen dank Umluftkühlung.



Weniger abtauen, da sich Eis deutlich langsamer bildet.

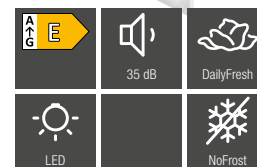

# Einbau-Kühl-Gefrierkombinationen – K 7000

## Produktübersicht – 178er Nische



Typ-/Verkaufsbezeichnung	KF 7731 D	KF 7742 C	KF 7742 B
<b>Gerätekategorie</b>			
Kühlschrank/Gefrierschrank/Kühl-Gefrierkombination	-/-♦	-/-♦	-/-♦
<b>Bauform</b>			
Einbaugerät integriert/untergebaut/dekorfähig	♦/-/-	♦/-/-	♦/-/-
Türanschlag/Türanschlag wechselbar/Side-by-Side fähig	rechts/♦/-	rechts/♦/-	rechts/♦/-
<b>Design</b>			
Beleuchtung Kühlzone/Gefrierzone	LED/-	LED/-	LED/-
Beleuchteter Ventilator	-	-	-
PerfectFresh LED Beleuchtung/IceMaker beleuchtet	-/-	-/-	-/-
<b>Bedienkomfort</b>			
Vernetzung mit Miele@home	♦	♦	♦
Frischesystem/Aktive Befeuchtung in oberster Schublade	DailyFresh/-	PerfectFresh Pro/-	PerfectFresh Pro/-
Ordnungssystem PerfectFresh/Feinverstellung Innentür	-	-	-
DuplexCool/DynaCool/ComfortFrost/NoFrost	♦/♦/♦/-	♦/♦/♦/-	♦/♦/♦/-
IceMaker mit Frischwasseranschluss/MyIce mit Wassertank	-/-	-/-	-/-
ComfortClean/Active AirClean Filter	♦/-	♦/-	♦/-
Silence System/SoftClose/SelfClose	-/-/-	-/♦/-	-/♦/-
<b>Steuerung</b>			
Bedienkonzept	SensorTouch	SensorTouch	SensorTouch
SuperKühlen/SuperFrost/Kühlteil abschaltbar/Gefrierenteil abschaltbar	♦/♦/♦/-	♦/♦/♦/-	♦/♦/♦/-
Sabbatmodus/Party-Modus/Holiday-Modus	♦/♦/♦	♦/♦/♦	♦/♦/♦
<b>Kühlgerät/-zone</b>			
Anzahl der Abstellflächen/davon beleuchtet/davon teilbar (FlexiBoard)	5/-/1	4/-/1	4/-/1
Flaschenablage aus verchromtem Metall	1	1	1
Anzahl Gemüseschubladen/Frischeschubladen	-/1	-/2	-/2
Trockene Rückwand Kunststoff/CleanSteel	-/-	♦/-	♦/-
FlexiTray/Flaschenkorb	-/-	-/-	-/-
Innentürabsteller für Konserven/Flaschen	3/1	2/1	2/1
ComfortSize	♦	♦	♦
<b>Gefriergerät/-zone</b>			
Anzahl Gefrierschubladen/davon auf Teleskopauszügen	2/0	2/0	2/0
Gefrierenteil-Beleuchtung	-	-	-
<b>Effizienz und Nachhaltigkeit</b>			
Energieeffizienzklasse (A-G)	D	C	B
Energieverbrauch pro Jahr/in 24 h in kWh	158,80/0,435	145,27/0,397	115,71/0,317
Geräuschklasse (A-D)	B	B	A
<b>Sicherheit</b>			
Verriegelungsfunktion/Netzausfallanzeige Gefrierenteil	♦/♦	♦/♦	♦/♦
Akustischer Türalarm/Akustischer Temperaturalarm	♦/♦	♦/♦	♦/♦
Optischer Türalarm/Optischer Temperaturalarm	♦/♦	♦/♦	♦/♦
<b>Technische Daten</b>			
Nischenmaße in mm (H x B x T)	1772-1788 x 560-570 x min 550	1772-1788 x 560-570 x min 550	1772-1788 x 560-570 x min 550
Befestigungstechnik	Schlepptür	Festtür	Festtür
Max. Türfrontgewicht Kühlteil/Gefrierenteil in kg	-/-	18/12	18/12
Klimaklasse	SN-ST	SN-T	SN-T
Kühlzone/davon PerfectFresh-Zone/4*-Gefrierzone in l	212/-/54	201/71/54	201/71/54
Lagerzeit bei Störung in h/Gefriervermögen in kg/24 h	9/4	9/4	9/4
Geräusch-Schalleistung in dB(A) re1pW	33	32	29
Spannung in V/Absicherung in A/Stromaufnahme in mA	220- 240/10/1400	220- 240/10/1400	220- 240/10/1400
<b>Mitgeliefertes Zubehör</b>			
Eierablage/Eiswürfelschale/Sortierbox PerfectFresh/Kälteakkus	♦/♦/-/♦	♦/♦/-/♦	♦/♦/-/♦
<b>Unverbindliche Servicepreis-Empfehlung in EUR inkl. MwSt.</b>	<b>1.599,-</b>	<b>1.749,-</b>	<b>1.999,-</b>

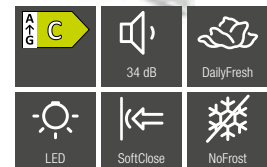
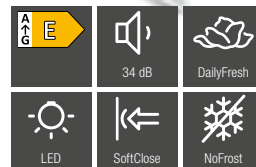
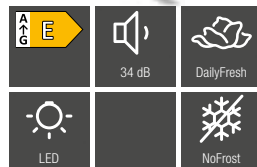




Typ-/Verkaufsbezeichnung	KF 7772 B	KD 7724 E	KDN 7724 E
<b>Geräteklasse</b>			
Kühlschrank/Gefrierschrank/Kühl-Gefrierkombination	-/-♦	-/-♦	-/-♦
<b>Bauform</b>			
Einbaugerät integriert/untergebaut/dekorfähig	♦/-/-	♦/-/-	♦/-/-
Türanschlag/Türanschlag wechselbar/Side-by-Side fähig	rechts/♦/-	rechts/♦/-	rechts/♦/-
<b>Design</b>			
Beleuchtung Kühlzone/Gefrierzone	FlexiLight 2.0/-	LED/-	LED/-
Beleuchteter Ventilator	♦	-	-
PerfectFresh LED Beleuchtung/IceMaker beleuchtet	♦/-	-/-	-/-
<b>Bedienkomfort</b>			
Vernetzung mit Miele@home	♦	-	-
Frischesystem/Aktive Befeuchtung in oberster Schublade	PerfectFresh Active/♦	DailyFresh/-	DailyFresh/-
Ordnungssystem PerfectFresh/Feinverstellung Innentür	♦	-	-
DuplexCool/DynaCool/ComfortFrost/NoFrost	♦/♦/♦/-	♦/♦/♦/-	♦/♦/♦/-
IceMaker mit Frischwasseranschluss/MyIce mit Wassertank	-/-	-/-	-/-
ComfortClean/Active AirClean Filter	♦/-	-/-	-/-
Silence System/SoftClose/SelfClose	-/♦/♦	-/nachrüstbar/-	-/nachrüstbar/-
<b>Steuerung</b>			
Bedienkonzept	FreshTouch	TouchControl	TouchControl
SuperKühlen/SuperFrost/Kühlteil abschaltbar/Gefrierteil abschaltbar	♦/♦/♦/-	♦/♦/-/-	♦/♦/-/-
Sabbatmodus/Party-Modus/Holiday-Modus	♦/♦/♦	-/♦/-	-/♦/-
<b>Kühlgerät/-zone</b>			
Anzahl der Abstellflächen/davon beleuchtet/davon teilbar (FlexiBoard)	4/2/1	4/-/1	4/-/1
Flaschenablage aus verchromtem Metall	-	♦	♦
Anzahl Gemüseschubladen/Frischeschubladen	-/2	-/1	-/1
Trockene Rückwand Kunststoff/CleanSteel	-/♦	-/-	-/-
FlexiTray/Flaschenkorb	-/-	-/-	-/-
Innentürabsteller für Konserven/Flaschen	2/1	2/1	2/1
ComfortSize	♦	-	-
<b>Gefriergerät/-zone</b>			
Anzahl Gefrierschubladen/davon auf Teleskopauszügen	2/0	3/0	3/0
Gefrierteil-Beleuchtung	♦	-	-
<b>Effizienz und Nachhaltigkeit</b>			
Energieeffizienzklasse (A-G)	B	E	E
Energieverbrauch pro Jahr/in 24 h in kWh	116/0,317	228,86/ 0,627	233,97/0,641
Geräuschklasse (A-D)	B	B	B
<b>Sicherheit</b>			
Verriegelungsfunktion/Netzausfallanzeige Gefrierteil	♦/♦	-/-	-/-
Akustischer Türalarm/Akustischer Temperaturalarm	♦/♦	♦/-	♦/-
Optischer Türalarm/Optischer Temperaturalarm	♦/♦	-/-	-/-
<b>Technische Daten</b>			
Nischenmaße in mm (H x B x T)	1772-1788 x 560-570 x min 550	1772-1780 x 560-568 x min 550	1772-1780 x 560-568 x min 550
Befestigungstechnik	Festtür	Festtür	Festtür
Max. Türfrontgewicht Kühlteil/Gefrierteil in kg	18/12	18/12	18/12
Klimaklasse	SN-T	SN-ST	SN-ST
Kühlzone/davon PerfectFresh-Zone/4*-Gefrierzone in l	202/71/54	183/-/84	184/-/76
Lagerzeit bei Störung in h/Gefriervermögen in kg/24 h	9/4	10/4,2	10/4,0
Geräusch-Schalleistung in dB(A) re1pW	33	35	35
Spannung in V/Absicherung in A/Stromaufnahme in mA	220- 240/10/1400	220- 240/10/700	220- 240/10/700
<b>Mitgeliefertes Zubehör</b>			
Eierablage/Eiswürfelschale	♦/♦/♦/♦	♦/♦	♦/♦
<b>Unverbindliche Servicepreis-Empfehlung in EUR inkl. MwSt.</b>	<b>3.029,-</b>	<b>1.179,-</b>	<b>1.279,-</b>

# Einbau-Kühl-Gefrierkombinationen – K 7000

## Produktübersicht – 178er Nische



Typ-/Verkaufsbezeichnung	KFN 7733 E	KFN 7734 E	KFN 7734 C
<b>Gerätekategorie</b>			
Kühlschrank/Gefrierschrank/Kühl-Gefrierkombination	-/-♦	-/-♦	-/-♦
<b>Bauform</b>			
Einbaugerät integriert/untergebaut/dekorfähig	♦/-/-	♦/-/-	♦/-/-
Türanschlag/Türanschlag wechselbar/Side-by-Side fähig	rechts/♦/-	rechts/♦/-	rechts/♦/-
<b>Design</b>			
Beleuchtung Kühlzone/Gefrierzone	LED/-	LED/-	LED/-
Beleuchteter Ventilator	-	-	-
PerfectFresh LED Beleuchtung/IceMaker beleuchtet	-/-	-/-	-/-
<b>Bedienkomfort</b>			
Vernetzung mit Miele@home	♦	♦	♦
Frischesystem/Aktive Befeuchtung in oberster Schublade	DailyFresh/-	DailyFresh/-	DailyFresh/-
Ordnungssystem PerfectFresh/Feinverstellung Innentür	-	-	-
DuplexCool/DynaCool/ComfortFrost/NoFrost	♦/♦/-/♦	♦/♦/-/♦	♦/♦/-/♦
IceMaker mit Frischwasseranschluss/MyIce mit Wassertank	-/-	-/-	-/-
ComfortClean/Active AirClean Filter	♦/-	♦/-	♦/-
Silence System/SoftClose/SelfClose	-/-/-	-/♦/-	-/♦/-
<b>Steuerung</b>			
Bedienkonzept	SensorTouch	SensorTouch	SensorTouch
SuperKühlen/SuperFrost/Kühlteil abschaltbar/Gefrierteil abschaltbar	♦/♦/♦/-	♦/♦/♦/-	♦/♦/♦/-
Sabbatmodus/Party-Modus/Holiday-Modus	♦/♦/♦	♦/♦/♦	♦/♦/♦
<b>Kühlgerät/-zone</b>			
Anzahl der Abstellflächen/davon beleuchtet/davon teilbar (FlexiBoard)	4/-/1	5/-/1	5/-/1
Flaschenablage aus verchromtem Metall	-	-	-
Anzahl Gemüseschubladen/Frischeschubladen	-/1	-/1	-/1
Trockene Rückwand Kunststoff/CleanSteel	-/-	-/-	-/-
FlexiTray/Flaschenkorb	-/-	-/-	-/-
Innentürabsteller für Konserven/Flaschen	2/1	2/1	2/1
ComfortSize	♦	♦	♦
<b>Gefriergerät/-zone</b>			
Anzahl Gefrierschubladen/davon auf Teleskopauszügen	3/0	3/0	3/0
Gefrierteil-Beleuchtung	-	-	-
<b>Effizienz und Nachhaltigkeit</b>			
Energieeffizienzklasse (A-G)	E	E	C
Energieverbrauch pro Jahr/in 24 h in kWh	227,03/0,621	227,03/0,621	145,00/0,397
Geräuschklasse (A-D)	B	B	B
<b>Sicherheit</b>			
Verriegelungsfunktion/Netzausfallanzeige Gefrierteil	♦/♦	♦/♦	♦/♦
Akustischer Türalarm/Akustischer Temperaturalarm	♦/♦	♦/♦	♦/♦
Optischer Türalarm/Optischer Temperaturalarm	♦/♦	♦/♦	♦/♦
<b>Technische Daten</b>			
Nischenmaße in mm (H x B x T)	1772-1788 x 560-570 x min 550	1772-1788 x 560-570 x min 550	1772-1788 x 560-570 x min 550
Befestigungstechnik	Schlepptür	Festtür	Festtür
Max. Türfrontgewicht Kühlteil/Gefrierteil in kg	-/-	18/12	18/12
Klimaklasse	SN-ST	SN-ST	SN-T
Kühlzone/davon PerfectFresh-Zone/4*-Gefrierzone in l	183/-/70	183/-/70	183/-/70
Lagerzeit bei Störung in h/Gefriervermögen in kg/24 h	9/5	9/5	9/6
Geräusch-Schalleistung in dB(A) re1pW	34	34	34
Spannung in V/Absicherung in A/Stromaufnahme in mA	220- 240/10/1400	220- 240/10/1400	220- 240/10/1400
<b>Mitgeliefertes Zubehör</b>			
Eierablage/Eiswürfelschale	♦/♦	♦/♦	♦/♦
<b>Unverbindliche Servicepreis-Empfehlung in EUR inkl. MwSt.</b>	<b>1.549,-</b>	<b>1.549,-</b>	<b>1.889,-</b>



125 Gala Edition  
+125 Wochen

Typ-/Verkaufsbezeichnung	KFN 7744 E*	KFN 7744 D	KFN 7744 C 125 Gala Edition**
<b>Gerätekategorie</b>			
Kühlschrank/Gefrierschrank/Kühl-Gefrierkombination	-/-♦	-/-♦	-/-♦
<b>Bauform</b>			
Einbaugerät integriert/untergebaut/dekorfähig	♦/-/-	♦/-/-	♦/-/-
Türanschlag/Türanschlag wechselbar/Side-by-Side fähig	rechts/♦/-	rechts/♦/-	rechts/♦/-
<b>Design</b>			
Beleuchtung Kühlzone/Gefrierzone	LED/-	LED-	LED/-
Beleuchteter Ventilator	-	♦	-
PerfectFresh LED Beleuchtung/IceMaker beleuchtet	-/-	-/-	-/-
<b>Bedienkomfort</b>			
Vernetzung mit Miele@home	♦	♦	♦
Frischesystem/Aktive Befeuchtung in oberster Schublade	PerfectFresh Pro/-	PerfectFresh Pro/-	PerfectFresh Pro/-
Ordnungssystem PerfectFresh/Feinverstellung Innentür	-	-	-
DuplexCool/DynaCool/ComfortFrost/NoFrost	♦/♦/-/♦	♦/♦/-/♦	♦/♦/-/♦
IceMaker mit Frischwasseranschluss/MyIce mit Wassertank	-/-	-/-	-/-
ComfortClean/Active AirClean Filter	♦/-	♦/-	♦/-
Silence System/SoftClose/SelfClose	-/nachrüstbar/-	-/♦/-	-/♦/-
<b>Steuerung</b>			
Bedienkonzept	SensorTouch	SensorTouch	SensorTouch
SuperKühlen/SuperFrost/Kühlteil abschaltbar/Gefrierteil abschaltbar	♦/♦/♦/-	♦/♦/♦/-	♦/♦/♦/-
Sabbatmodus/Party-Modus/Holiday-Modus	♦/♦/♦	♦/♦/♦	♦/♦/♦
<b>Kühlgerät/-zone</b>			
Anzahl der Abstellflächen/davon beleuchtet/davon teilbar (FlexiBoard)	3/-/-	3/-/1	3/-/1
Flaschenablage aus verchromtem Metall	♦	♦	♦
Anzahl Gemüseschubladen/Frischeschubladen	-/2	-/2	-/2
Trockene Rückwand Kunststoff/CleanSteel	♦/-	♦/-	-/♦
FlexiTray/Flaschenkorb	-/-	-/-	-/-
Innentürabsteller für Konserven/Flaschen	1/1	1/1	1/1
ComfortSize	♦	-	♦
<b>Gefriergerät/-zone</b>			
Anzahl Gefrierschubladen/davon auf Teleskopauszügen	3/0	3/-	3/0
Gefrierteil-Beleuchtung	-	♦	-
<b>Effizienz und Nachhaltigkeit</b>			
Energieeffizienzklasse (A-G)	E	D	C
Energieverbrauch pro Jahr/in 24 h in kWh	259,0/709	206,96/0,567	165,71/0,454
Geräuschklasse (A-D)	B	B	B
<b>Sicherheit</b>			
Verriegelungsfunktion/Netzausfallanzeige Gefrierteil	♦/♦	♦/♦	♦/♦
Akustischer Türalarm/Akustischer Temperaturalarm	♦/♦	♦/♦	♦/♦
Optischer Türalarm/Optischer Temperaturalarm	♦/♦	♦/♦	♦/♦
<b>Technische Daten</b>			
Nischenmaße in mm (H x B x T)	1772-1788 x 560-570 x min 550	1772-1788 x 560-570 x min 550	1772-1788 x 560-570 x min 550
Befestigungstechnik	Festtür	Festtür	Festtür
Max. Türfrontgewicht Kühlteil/Gefrierteil in kg	18/12	18/12	18/12
Klimaklasse	SN-ST	SN-ST	SN-ST
Kühlzone/davon PerfectFresh-Zone/4*-Gefrierzone in l	174/71/70	174/71/70	174/71/70
Lagerzeit bei Störung in h/Gefriervermögen in kg/24 h	9/6	14/6	14/6
Geräusch-Schalleistung in dB(A) re1pW	35	34	34
Spannung in V/Absicherung in A/Stromaufnahme in mA	220-240/10/1400	220-240/10/1400	220-240/10/1400
<b>Mitgeliefertes Zubehör</b>			
Eierablage/Eiswürfelschale	♦/♦/-	♦/♦/♦	♦/♦
<b>Unverbindliche Servicepreis-Empfehlung in EUR inkl. MwSt.</b>	<b>1.699,-</b>	<b>1.899,-</b>	<b>2.149,-</b>

\* Lieferbar solange Vorrat reicht.

\*\*in Kooperation mit unserem Versicherungspartner WERTGARANTIE SE

# Einbau-Kühl-Gefrierkombinationen – K 7000



## Produktübersicht – 178er Nische



Typ-/Verkaufsbezeichnung	KFN 7774 C	KFN 7785 C	KFN 7795 C
<b>Gerätekategorie</b>			
Kühlschrank/Gefrierschrank/Kühl-Gefrierkombination	-/-♦	-/-♦	-/-♦
<b>Bauform</b>			
Einbaugerät integriert/untergebaut/dekorfähig	♦/-/-	♦/-/-	♦/-/-
Türanschlag/Türanschlag wechselbar/Side-by-Side fähig	rechts/♦/-	rechts/♦/-	rechts/♦/-
<b>Design</b>			
Beleuchtung Kühlzone/Gefrierzone	FlexiLight 2.0/-	FlexiLight 2.0/-	FlexiLight 2.0/-
Beleuchteter Ventilator	♦	♦	♦
PerfectFresh LED Beleuchtung/IceMaker beleuchtet	♦/-	-/♦	♦/♦
<b>Bedienkomfort</b>			
Vernetzung mit Miele@home	♦	♦	♦
Frischesystem/Aktive Befeuchtung in oberster Schublade	PerfectFresh Active/♦	DailyFresh/-	PerfectFresh Active/♦
Ordnungssystem PerfectFresh/Feinverstellung Innentür	♦	-	♦
DuplexCool/DynaCool/ComfortFrost/NoFrost	♦/♦/-/♦	♦/♦/-/♦	♦/♦/-/♦
IceMaker mit Frischwasseranschluss/MyIce mit Wassertank	-/-	-/♦	♦/-
ComfortClean/Active AirClean Filter	♦/-	♦/-	♦/-
Silence System/SoftClose/SelfClose	-/♦/♦	-/♦/-	-/♦/-
<b>Steuerung</b>			
Bedienkonzept	FreshTouch	FreshTouch	FreshTouch
SuperKühlen/SuperFrost/Kühlteil abschaltbar/Gefrierteil abschaltbar	♦/♦/♦/-	♦/♦/♦/-	♦/♦/♦/-
Sabbatmodus/Party-Modus/Holiday-Modus	♦/♦/♦	♦/♦/♦	♦/♦/♦
<b>Kühlgerät/-zone</b>			
Anzahl der Abstellflächen/davon beleuchtet/davon teilbar (FlexiBoard)	4/2/1	4/2/1	4/2/1
Flaschenablage aus verchromtem Metall	-	-	-
Anzahl Gemüseschubladen/Frischeschubladen	-/2	-/1	-/1
Trockene Rückwand Kunststoff/CleanSteel	-/♦	-/♦	-/♦
FlexiTray/Flaschenkorb	-/-	♦/-	♦/-
Innentürabsteller für Konserven/Flaschen	1/1	2/1	1/1
ComfortSize	♦	-	♦
<b>Gefriergerät/-zone</b>			
Anzahl Gefrierschubladen/davon auf Teleskopauszügen	3/3	3/3	3/3
Gefrierteil-Beleuchtung	♦	♦	♦
<b>Effizienz und Nachhaltigkeit</b>			
Energieeffizienzklasse (A-G)	C	C	C
Energieverbrauch pro Jahr/in 24 h in kWh	165,35/0,452	146/0,4	166,08/0,454
Geräuschklasse (A-D)	B	B	B
<b>Sicherheit</b>			
Verriegelungsfunktion/Netzausfallanzeige Gefrierteil	♦/♦	♦/♦	♦/♦
Akustischer Türalarm/Akustischer Temperaturalarm	♦/♦	♦/♦	♦/♦
Optischer Türalarm/Optischer Temperaturalarm	♦/♦	♦/♦	♦/♦
<b>Technische Daten</b>			
Nischenmaße in mm (H x B x T)	1772-1788 x 560-570 x min 550	1772-1788 x 560-570 x min 550	1772-1788 x 560-570 x min 550
Befestigungstechnik	Festtür	Festtür	Festtür
Max. Türfrontgewicht Kühlteil/Gefrierteil in kg	18/12	18/12	18/12
Klimaklasse	SN-ST	SN-T	SN-ST
Kühlzone/davon PerfectFresh-Zone/4*-Gefrierzone in l	175/71/70	184/-/71	175/71/71
Lagerzeit bei Störung in h/Gefriervermögen in kg/24 h	9/6	9/6	9/6
Geräusch-Schalleistung in dB(A) re1pW	33	33	33
Spannung in V/Absicherung in A/Stromaufnahme in mA	220- 240/10/1400	220- 240/10/1400	220- 240/10/1400
<b>Mitgeliefertes Zubehör</b>			
Eierablage/Eiswürfelschale	♦/♦/♦	♦/-/-	♦/-/♦
<b>Unverbindliche Servicepreis-Empfehlung in EUR inkl. MwSt.</b>	<b>2.849,-</b>	<b>3.119,-</b>	<b>3.319,-</b>

# Einbau-Kühlschränke

## Produktübersicht – 82er Nische


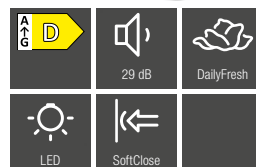



Typ-/Verkaufsbezeichnung	K 31222 Ui-1	K 31242 UiF-1	K 31252 Ui-1
<b>Gerätekategorie</b>			
Kühlschrank	♦	♦	♦
<b>Bauform</b>			
Einbaugerät integriert/untergebaut/dekorfähig	♦/♦/-	♦/♦/-	♦/♦/-
Türanschlag/Türanschlag wechselbar/Side-by-Side fähig	rechts/♦/-	rechts/♦/-	Auszugswagen/-/-
<b>Design</b>			
Beleuchtung Kühlzone	LED	LED	LED
PerfectFresh Pro LED Beleuchtung	-	-	-
<b>Bedienkomfort</b>			
Vernetzung mit Miele@home	-	-	-
Frischesystem	-	-	-
ComfortClean/DynaCool	♦/-	♦/-	-/-
SelfClose	-	-	-
SoftClose/Drop and Lock	-/-	-/-	-/-
<b>Steuerung</b>			
Bedienkonzept	PicTronic	PicTronic	PicTronic
Kühlteil abschaltbar	-	-	-
SuperKühlen	♦	♦	♦
Anzahl Temperaturzonen	1	2	1
Sabbatmodus	-	-	-
<b>Kühlgerät/-zone</b>			
Anzahl der Abstellflächen/davon beleuchtet	4/-	3/-	2/-
Flaschenablage aus verchromtem Metall	-	-	-
Anzahl Veggieboxen/davon auf Rollen	1 Stk./-	1 Stk./-	-/-
Anzahl Frischeschubladen	-	-	-
Entnehmbare Flaschenträger auf Komfortauszug	-	-	-
Innentürabsteller für Konserven/Flaschen	1/1	1/1	-
<b>Effizienz und Nachhaltigkeit</b>			
Energieeffizienzklasse (A - G)	E	E	E
Energieverbrauch pro Jahr/in 24 h in kWh	94/0,251	145/0,397	93/0,254
Geräuschklasse (A-D)	B	B	B
<b>Sicherheit</b>			
Verriegelungsfunktion	♦	♦	♦
Akustischer Türalarm/Akustischer Temperaturalarm	♦/-	♦/-	♦/-
Optischer Türalarm/Optischer Temperaturalarm	-/-	-/-	-/-
<b>Technische Daten</b>			
Nischenmaße in mm (B x H x T)	600 x 820– 880 x 550	600 x 820– 880 x 550	600 x 820– 880 x 550
Befestigungstechnik	Festtür	Festtür	-
Max. Türfrontgewicht Kühlteil/Gefrierteil in kg	10/-	10/-	10/-
Klimaklasse	SN-ST	SN-ST	SN-T
Kühlzone/PerfectFresh-Zone/4*-Gefrierzone in l	136/0/0	105/0/15	132/0/0
Geräusch-Schalleistung in dB(A) re1pW	35	35	35
Lagerzeit bei Störung/Gefriervermögen in kg/24h	0/0,0	10/3	0/0,0
Spannung in V/Absicherung in A/Stromaufnahme in mA	220– 240/10/1.200	220– 240/10/1.200	220– 240/10/1.200
<b>Mitgeliefertes Zubehör</b>			
Butterdose/Eierablage	-/♦	-/♦	-/♦
<b>Unverbindliche Servicepreis-Empfehlung in EUR inkl. MwSt.</b>	<b>1.359,-</b>	<b>1.359,-</b>	<b>1.699,-</b>



# Einbau-Kühlschränke

## Produktübersicht – 82er Nische



Typ-/Verkaufsbezeichnung	K 7115 E	K 7117 D	K 7104 E <sup>2)</sup>
<b>Gerätekategorie</b>			
Kühlschrank/Gefrierschrank/Kühl-Gefrierkombination	♦/–/–	♦/–/–	♦/–/–
<b>Bauform</b>			
Einbaugerät integriert/untergebaut/dekorfähig	♦/–/–	♦/–/–	♦/–/–
Türanschlag/Türanschlag wechselbar/Side-by-Side fähig	rechts/♦/–	rechts/♦/–	rechts/♦/–
<b>Design</b>			
Beleuchtung Kühlzone/Gefrierzone	LED/–	LED/–	LED/–
Beleuchteter Ventilator	–	–	–
PerfectFresh LED Beleuchtung/IceMaker beleuchtet	–/–	–/–	–/–
<b>Bedienkomfort</b>			
Vernetzung mit Miele@home	–	–	–
Frischesystem/Aktive Befeuchtung in oberster Schublade	VeggieBox/–	DailyFresh/–	VeggieBox/–
Ordnungssystem PerfectFresh/Feinverstellung Innentür	–/–	–/–	–/–
DuplexCool/DynaCool/ComfortFrost/NoFrost	–/–/–	–/–/–	–/–/♦/–
IceMaker mit Frischwasseranschluss/MyIce mit Wassertank	–/–	–/–	–/–
ComfortClean/Active AirClean Filter	–/–	–/–	–/–
Silence System/SoftClose/SelfClose	–/–/–	–/♦/–	–/–/–
<b>Steuerung</b>			
Bedienkonzept	EasyControl	EasyControl	TouchControl
SuperKühlen/SuperFrost/Kühlteil abschaltbar/Gefrierteil abschaltbar	♦/–/–/–	♦/–/–/–	♦/–/–/–
Sabbatmodus/Party-Modus/Holiday-Modus	–/♦/–	–/♦/–	–/–/–
<b>Kühlgerät/-zone</b>			
Anzahl der Abstellflächen/davon beleuchtet	4/0	4/0	3/0
Flaschenablage aus verchromtem Metall	–	–	–
Anzahl Gemüseschubladen/Frischeschubladen	1/–	1/–	1/–
Trockene Rückwand Kunststoff/CleanSteel	–/–	–/–	–/–
FlexiTray/Flaschenkorb	–/–	–/–	–/–
Innentürabsteller für Konserven/Flaschen	1/1	1/1	2/1
ComfortSize	–	–	–
<b>Effizienz und Nachhaltigkeit</b>			
Energieeffizienzklasse (A-G)	E	D	E
Energieverbrauch pro Jahr/in 24 h in kWh	92/0,253	74/0,203	144/0,395
Geräuschkategorie (A-D)	B	A	C
<b>Sicherheit</b>			
Verriegelungsfunktion/Netzausfallanzeige Gefrierteil	–/–	–/–	–/–
Akustischer Türalarm/Akustischer Temperaturalarm	♦/–	♦/–	♦/–
Optischer Türalarm/Optischer Temperaturalarm	–/–	–/–	–/–
<b>Technische Daten</b>			
Nischenmaße in mm (H x B x T)	874–881 x 560–568 x min 550	874–881 x 560–568 x min 550	874–881 x 560–568 x min 550
Befestigungstechnik	Festtür	Festtür	Festtür
Max. Türfrontgewicht Kühlteil/Gefrierteil in kg	19/–	19/–	19/–
Klimaklasse	SN–ST	SN–ST	SN–ST
Kühlzone/davon PerfectFresh-Zone/4*-Gefrierzone in l	136/–/–	136/–/–	109/–/15
Lagerzeit bei Störung in h/Gefriervermögen in kg/24 h	–/–	–/–	10/3,8
Geräusch-Schalleistung in dB(A) re1pW	35	29	37
Spannung in V/Absicherung in A/Stromaufnahme in mA	220–240/10/700	220–240/10/700	220–240/10/700
<b>Mitgeliefertes Zubehör</b>			
Eierablage/Eiswürfelschale	–/–	–/–	♦/♦
<b>Unverbindliche Servicepreis-Empfehlung in EUR inkl. MwSt.</b>	<b>679,–</b>	<b>819,–</b>	<b>679,–</b>

<sup>2)</sup> Lieferbar solange Vorrat reicht.

# Einbau-Kühlschränke Modernisierung – K 7000

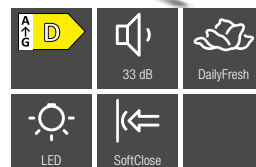
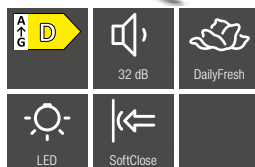
## Produktübersicht – 88er Nische



Typ-/Verkaufsbezeichnung	K 7116 E	K 7118 D
<b>Gerätekategorie</b>		
Kühlschrank/Gefrierschrank/Kühl-Gefrierkombination	◆/–/–	◆/–/–
<b>Bauform</b>		
Einbaugerät integriert/untergebaut/dekorfähig	◆/–/–	◆/–/–
Türanschlag/Türanschlag wechselbar/Side-by-Side fähig	rechts/◆/–	rechts/◆/–
<b>Design</b>		
Beleuchtung Kühlzone/Gefrierzone	LED/–	LED/–
Beleuchteter Ventilator	–	–
PerfectFresh LED Beleuchtung/IceMaker beleuchtet	–/–	–/–
<b>Bedienkomfort</b>		
Vernetzung mit Miele@home	–	–
Frischesystem/Aktive Befeuchtung in oberster Schublade	VeggieBox/–	VeggieBox/–
Ordnungssystem PerfectFresh/Feinverstellung Innentür	–/–	–/–
DuplexCool/DynaCool/ComfortFrost/NoFrost	–/–/–/–	–/–/–/–
IceMaker mit Frischwasseranschluss/MyIce mit Wassertank	–/–	–/–
ComfortClean/Active AirClean Filter	–/–	–/–
Silence System/SoftClose/SelfClose	–/–/–	–/◆/–
<b>Steuerung</b>		
Bedienkonzept	EasyControl	EasyControl
SuperKühlen/SuperFrost/Kühlteil abschaltbar/Gefrierenteil abschaltbar	◆/–/–/–	◆/–/–/–
Sabbatmodus/Party-Modus/Holiday-Modus	–/–/–	–/–/–
<b>Kühlgerät/-zone</b>		
Anzahl der Abstellflächen/davon beleuchtet	3/–	4/0
Flaschenablage aus verchromtem Metall	–	–
Anzahl Gemüseschubladen/Frischeschubladen	1/–	1/–
Trockene Rückwand Kunststoff/CleanSteel	–/–	–/–
FlexiTray/Flaschenkorb	–/–	–/–
Innentürabsteller für Konserven/Flaschen	1/1	1/1
ComfortSize	–	–
<b>Effizienz und Nachhaltigkeit</b>		
Energieeffizienzklasse (A-G)	E	D
Energieverbrauch pro Jahr/in 24 h in kWh	144,18/0,395	115/0,316
Geräuschklasse (A-D)	B	B
<b>Sicherheit</b>		
Verriegelungsfunktion/Netzausfallanzeige Gefrierenteil	–/–	–/–
Akustischer Türalarm/Akustischer Temperaturalarm	◆/–	◆/–
Optischer Türalarm/Optischer Temperaturalarm	–/–	–/–
<b>Technische Daten</b>		
Nischenmaße in mm (H x B x T)	874–881 x 560–568 x min 550	874–881 x 560–568 x min 550
Befestigungstechnik	Festtür	Festtür
Max. Türfrontgewicht Kühlteil/Gefrierenteil in kg	19/–	19/–
Klimaklasse	SN–ST	SN–ST
Kühlzone/davon PerfectFresh-Zone/4*-Gefrierzone in l	104/–/15	104/–/15
Lagerzeit bei Störung in h/Gefriervermögen in kg/24 h	10/3	10/3
Geräusch-Schalleistung in dB(A) re1pW	35	35
Spannung in V/Absicherung in A/Stromaufnahme in mA	220–240/10/700	220–240/10/700
<b>Mitgeliefertes Zubehör</b>		
Eierablage/Eiswürfelschale	–/–	–/–
<b>Unverbindliche Servicepreis-Empfehlung in EUR inkl. MwSt.</b>	<b>679,–</b>	<b>819,–</b>

# Einbau-Kühlschränke – K 7000


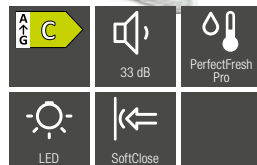
## Produktübersicht – 102er Nische



Typ-/Verkaufsbezeichnung	K 7237 D	K 7238 D
<b>Gerätekategorie</b>		
Kühlschrank/Gefrierschrank/Kühl-Gefrierkombination	◆/–/–	◆/–/–
<b>Bauform</b>		
Einbaugerät integriert/untergebaut/dekorfähig	◆/–/–	◆/–/–
Türanschlag/Türanschlag wechselbar/Side-by-Side fähig	rechts/◆/–	rechts/◆/–
<b>Design</b>		
Beleuchtung Kühlzone/Gefrierzone	LED/–	LED/–
Beleuchteter Ventilator	–	–
PerfectFresh LED Beleuchtung/IceMaker beleuchtet	–/–	–/–
<b>Bedienkomfort</b>		
Vernetzung mit Miele@home	◆	◆
Frischesystem/Aktive Befeuchtung in oberster Schublade	DailyFresh/–	DailyFresh/–
Ordnungssystem PerfectFresh/Feinverstellung Innentür	–/–	–/–
DuplexCool/DynaCool/ComfortFrost/NoFrost	–/–/–/–	–/–/◆/–
IceMaker mit Frischwasseranschluss/MyIce mit Wassertank	–/–	–/–
ComfortClean/Active AirClean Filter	◆/–	◆/–
Silence System/SoftClose/SelfClose	–/◆/–	–/◆/–
<b>Steuerung</b>		
Bedienkonzept	SensorTouch	SensorTouch
SuperKühlen/SuperFrost/Kühlteil abschaltbar/Gefrierteil abschaltbar	◆/–/◆/–	◆/–/◆/–
Sabbatmodus/Party-Modus/Holiday-Modus	◆/◆/◆	◆/◆/◆
<b>Kühlgerät/-zone</b>		
Anzahl der Abstellflächen/davon beleuchtet/davon teilbar (FlexiBoard)	5/–/1	4/–/1
Flaschenablage aus verchromtem Metall	–	–
Anzahl Gemüseschubladen/Frischeschubladen	–/1	–/1
Trockene Rückwand Kunststoff/CleanSteel	–/–	–/–
FlexiTray/Flaschenkorb	–/–	–/–
Innentürabsteller für Konserven/Flaschen	3/1	3/1
ComfortSize	–	–
<b>Effizienz und Nachhaltigkeit</b>		
Energieeffizienzklasse (A-G)	D	D
Energieverbrauch pro Jahr/in 24 h in kWh	77,38/0,211	117,9/0,323
Geräuschklasse (A-D)	B	B
<b>Sicherheit</b>		
Verriegelungsfunktion/Netzausfallanzeige Gefrierteil	◆/–	◆/–
Akustischer Türalarm/Akustischer Temperaturalarm	◆/–	◆/–
Optischer Türalarm/Optischer Temperaturalarm	◆/–	◆/–
<b>Technische Daten</b>		
Nischenmaße in mm (H x B x T)	1024–1040 x 560–570 x min 550	1024–1040 x 560–570 x min 550
Befestigungstechnik	Festtür	Festtür
Max. Türfrontgewicht Kühlteil/Gefrierteil in kg	16/–	16/–
Klimaklasse	SN–T	SN–ST
Kühlzone/davon PerfectFresh-Zone/4*-Gefrierzone in l	166/–/–	131/–/16
Lagerzeit bei Störung in h/Gefriervermögen in kg/24 h	–/–	9/2
Geräusch-Schalleistung in dB(A) re1pW	32	33
Spannung in V/Absicherung in A/Stromaufnahme in mA	220–240/10/1200	220–240/10/1200
<b>Mitgeliefertes Zubehör</b>		
Eierablage/Eiswürfelschale	◆/–	◆/–
<b>Unverbindliche Servicepreis-Empfehlung in EUR inkl. MwSt.</b>	<b>1.249,–</b>	<b>1.249,–</b>

# Einbau-Kühlschränke – K 7000

## Produktübersicht – 122er Nische

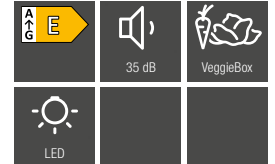
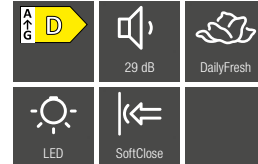



Typ-/Verkaufsbezeichnung	K 7347 C	K 7373 B <sup>1)</sup>	K 7377 B
<b>Gerätekategorie</b>			
Kühlschrank/Gefrierschrank/Kühl-Gefrierkombination	♦/–/–	♦/–/–	♦/–/–
<b>Bauform</b>			
Einbaugerät integriert/untergebaut/dekorfähig	♦/–/–	♦/–/–	♦/–/–
Türanschlag/Türanschlag wechselbar/Side-by-Side fähig	rechts/♦/–	rechts/♦/–	rechts/♦/–
<b>Design</b>			
Beleuchtung Kühlzone/Gefrierzone	LED/–	FlexiLight 2.0/–	FlexiLight 2.0/–
Beleuchteter Ventilator	–	♦	♦
PerfectFresh LED Beleuchtung/IceMaker beleuchtet	–/–	♦/–	♦/–
<b>Bedienkomfort</b>			
Vernetzung mit Miele@home	♦	♦	♦
Frischesystem/Aktive Befeuchtung in oberster Schublade	PerfectFresh Pro/–	PerfectFresh Active/♦	PerfectFresh Active/♦
Ordnungssystem PerfectFresh/Feinverstellung Innentür	–/–	♦	♦
DuplexCool/DynaCool/ComfortFrost/NoFrost	–/♦/–/–	–/♦/–/–	–/♦/–/–
IceMaker mit Frischwasseranschluss/MyIce mit Wassertank	–/–	–/–	–/–
ComfortClean/Active AirClean Filter	♦/–	♦/–	♦/–
Silence System/SoftClose/SelfClose	–/♦/–	–/♦/–	–/♦/–
<b>Steuerung</b>			
Bedienkonzept	SensorTouch	FreshTouch	FreshTouch
SuperKühlen/SuperFrost/Kühlteil abschaltbar/Gefrierteil abschaltbar	♦/–/♦/–	♦/–/♦/–	♦/–/♦/–
Sabbatmodus/Party-Modus/Holiday-Modus	♦/♦/♦	♦/♦/♦	♦/♦/♦
<b>Kühlgerät/-zone</b>			
Anzahl der Abstellflächen/davon beleuchtet/davon teilbar (FlexiBoard)	3/–/1	3/2/–	3/2/1
Flaschenablage aus verchromtem Metall	1	1	1
Anzahl Gemüseschubladen/Frischeschubladen	–/2	–/2	–/2
Trockene Rückwand Kunststoff/CleanSteel	♦/–	–/♦	–/♦
FlexiTray/Flaschenkorb	–/–	–/–	–/–
Innentürabsteller für Konserven/Flaschen	2/1	2/1	2/1
ComfortSize	♦	♦	♦
<b>Effizienz und Nachhaltigkeit</b>			
Energieeffizienzklasse (A-G)	C	B	B
Energieverbrauch pro Jahr/in 24 h in kWh	91,62/0,252	72/0,197	72,27/0,197
Geräuschkategorie (A-D)	B	A	A
<b>Sicherheit</b>			
Verriegelungsfunktion/Netzausfallanzeige Gefrierteil	♦/–	♦/–	♦/–
Akustischer Türalarm/Akustischer Temperaturalarm	♦/–	♦/–	♦/–
Optischer Türalarm/Optischer Temperaturalarm	♦/–	♦/–	♦/–
<b>Technische Daten</b>			
Nischenmaße in mm (H x B x T)	1220–1236 x 560–570 x min 550	1220–1236 x 560–570 x min 550	1220–1236 x 560–570 x min 550
Befestigungstechnik	Festtür	Festtür	Festtür
Max. Türfrontgewicht Kühlteil/Gefrierteil in kg	19/–	19/–	19/–
Klimaklasse	SN–T	SN–T	SN–T
Kühlzone/davon PerfectFresh-Zone/4*-Gefrierzone in l	190/67/–	191/67/–	191/67/–
Lagerzeit bei Störung in h/Gefriervermögen in kg/24 h	–/–	–/–	–/–
Geräusch-Schallleistung in dB(A) re1pW	33	29	29
Spannung in V/Absicherung in A/Stromaufnahme in mA	220–240/10/1200	220–240/10/1200	220–240/10/1200
<b>Mitgeliefertes Zubehör</b>			
Eierablage/Eiswürfelschale/Sortierbox PerfectFresh	♦/–/–	♦/–/♦	♦/–/♦
<b>Unverbindliche Servicepreis-Empfehlung in EUR inkl. MwSt.</b>	<b>1.449,–</b>	<b>2.199,–</b>	<b>2.249,–</b>

<sup>1)</sup> Nur solange Vorrat reicht.


# Einbau-Kühlschränke Modernisierung – K 7000

## Produktübersicht – 122er Nische



Typ-/Verkaufsbezeichnung	K 7315 E	K 7317 D	K 7316 E
<b>Gerätekategorie</b>			
Kühlschrank/Gefrierschrank/Kühl-Gefrierkombination	♦/–/–	♦/–/–	♦/–/–
<b>Bauform</b>			
Einbaugerät integriert/untergebaut/dekorfähig	♦/–/–	♦/–/–	♦/–/–
Türanschlag/Türanschlag wechselbar/Side-by-Side fähig	rechts/♦/–	rechts/♦/–	rechts/♦/–
<b>Design</b>			
Beleuchtung Kühlzone/Gefrierzone	LED/–	LED/–	LED/–
Beleuchteter Ventilator	–	–	–
PerfectFresh LED Beleuchtung/IceMaker beleuchtet	–/–	–/–	–/–
<b>Bedienkomfort</b>			
Vernetzung mit Miele@home	–	–	–
Frischesystem/Aktive Befeuchtung in oberster Schublade	VeggieBox/–	DailyFresh/–	VeggieBox/–
Ordnungssystem PerfectFresh/Feinverstellung Innentür	–/–	–/–	–/–
DuplexCool/DynaCool/ComfortFrost/NoFrost	–/–/–	–/–/–	–/–/♦/–
IceMaker mit Frischwasseranschluss/MyIce mit Wassertank	–/–	–/–	–/–
ComfortClean/Active AirClean Filter	–/–	–/–	–/–
Silence System/SoftClose/SelfClose	–/–/–	–/♦/–	–/–/–
<b>Steuerung</b>			
Bedienkonzept	EasyControl	EasyControl	EasyControl
SuperKühlen/SuperFrost/Kühlteil abschaltbar/Gefrierteil abschaltbar	♦/–/–/–	♦/–/–/–	♦/–/–/–
Sabbatmodus/Party-Modus/Holiday-Modus	–/♦/–	–/♦/–	–/♦/–
<b>Kühlgerät/-zone</b>			
Anzahl der Abstellflächen/davon beleuchtet/davon teilbar (FlexiBoard)	5/–/–	5/–/–	4/–/–
Flaschenablage aus verchromtem Metall	♦	♦	♦
Anzahl Gemüseschubladen/Frischeschubladen	1/–	1/–	1/–
Trockene Rückwand Kunststoff/CleanSteel	–/–	–/–	–/–
FlexiTray/Flaschenkorb	–/–	–/–	–/–
Innentürabsteller für Konserven/Flaschen	3/1	3/1	3/1
ComfortSize	–	–	–
<b>Effizienz und Nachhaltigkeit</b>			
Energieeffizienzklasse (A-G)	E	D	E
Energieverbrauch pro Jahr/in 24 h in kWh	101/0,277	81/0,221	147/0,404
Geräuschkategorie (A-D)	B	A	B
<b>Sicherheit</b>			
Verriegelungsfunktion/Netzausfallanzeige Gefrierteil	–/–	–/–	–/–
Akustischer Türalarm/Akustischer Temperaturalarm	♦/–	♦/–	♦/–
Optischer Türalarm/Optischer Temperaturalarm	–/–	–/–	–/–
<b>Technische Daten</b>			
Nischenmaße in mm (H x B x T)	1221–1228 x 560–568 x min 550	1221–1228 x 560–568 x min 550	1221–1228 x 560–568 x min 550
Befestigungstechnik	Festtür	Festtür	Festtür
Max. Türfrontgewicht Kühlteil/Gefrierteil in kg	19/–	19/–	19/–
Klimaklasse	SN–ST	SN–ST	SN–ST
Kühlzone/davon PerfectFresh-Zone/4*-Gefrierzone in l	204/–/–	204/–/–	172/–/15
Lagerzeit bei Störung in h/Gefriervermögen in kg/24 h	–/–	–/–	10/3,0
Geräusch-Schalleistung in dB(A) re1pW	35	29	35
Spannung in V/Absicherung in A/Stromaufnahme in mA	220–240/10/700	220–240/10/700	220–240/10/700
<b>Mitgeliefertes Zubehör</b>			
Eierablage/Eiswürfelschale	–/–	–/–	–/♦
<b>Unverbindliche Servicepreis-Empfehlung in EUR inkl. MwSt.</b>	<b>869,–</b>	<b>999,–</b>	<b>869,–</b>





<b>Typ-/Verkaufsbezeichnung</b>	<b>K 7318 D</b>
<b>Gerätekategorie</b>	
Kühlschrank/Gefrierschrank/Kühl-Gefrierkombination	◆/–/–
<b>Bauform</b>	
Einbaugerät integriert/untergebaut/dekorfähig	◆/–/–
Türanschlag/Türanschlag wechselbar/Side-by-Side fähig	rechts/◆/–
<b>Design</b>	
Beleuchtung Kühlzone/Gefrierzone	LED/–
Beleuchteter Ventilator	–
PerfectFresh LED Beleuchtung/IceMaker beleuchtet	–/–
<b>Bedienkomfort</b>	
Vernetzung mit Miele@home	–
Frischesystem/Aktive Befeuchtung in oberster Schublade	VeggieBox/–
Ordnungssystem PerfectFresh/Feinverstellung Innentür	–/–
DuplexCool/DynaCool/ComfortFrost/NoFrost	–/–/–/–
IceMaker mit Frischwasseranschluss/MyIce mit Wassertank	–/–
ComfortClean/Active AirClean Filter	–/–
Silence System/SoftClose/SelfClose	–/◆/–
<b>Steuerung</b>	
Bedienkonzept	EasyControl
SuperKühlen/SuperFrost/Kühlteil abschaltbar/Gefrierenteil abschaltbar	◆/–/–/–
Sabbatmodus/Party-Modus/Holiday-Modus	–/◆/–
<b>Kühlgerät/–zone</b>	
Anzahl der Abstellflächen/davon beleuchtet/davon teilbar (FlexiBoard)	4/–/–
Flaschenablage aus verchromtem Metall	◆
Anzahl Gemüseschubladen/Frischeschubladen	1/–
Trockene Rückwand Kunststoff/CleanSteel	–/–
FlexiTray/Flaschenkorb	–/–
Innentürabsteller für Konserven/Flaschen	3/1
ComfortSize	–
<b>Effizienz und Nachhaltigkeit</b>	
Energieeffizienzklasse (A-G)	D
Energieverbrauch pro Jahr/in 24 h in kWh	118/0,323
Geräuschkategorie (A-D)	B
<b>Sicherheit</b>	
Verriegelungsfunktion/Netzausfallanzeige Gefrierenteil	–/–
Akustischer Türalarm/Akustischer Temperaturalarm	◆/–
Optischer Türalarm/Optischer Temperaturalarm	–/–
<b>Technische Daten</b>	
Nischenmaße in mm (H x B x T)	1221–1228 x 560–568 x min 550
Befestigungstechnik	Festtür
Max. Türfrontgewicht Kühlteil/Gefrierenteil in kg	19/–
Klimaklasse	SN–ST
Kühlzone/davon PerfectFresh-Zone/4*-Gefrierzone in l	172/–/15
Lagerzeit bei Störung in h/Gefriervermögen in kg/24 h	10/3,0
Geräusch-Schallleistung in dB(A) re1pW	35
Spannung in V/Absicherung in A/Stromaufnahme in mA	220– 240/10/700
<b>Mitgeliefertes Zubehör</b>	
Eierablage/Eiswürfelschale	–/◆
<b>Unverbindliche Servicepreis-Empfehlung in EUR inkl. MwSt.</b>	<b>999,—</b>

# Einbau-Kühlschränke – K 7000

## Produktübersicht – 122er Nische

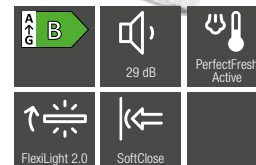
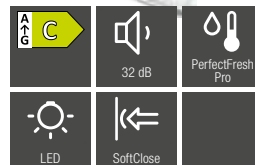
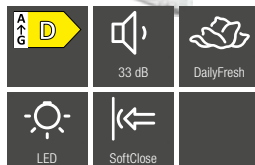


Typ-/Verkaufsbezeichnung	K 7348 C 125 Gala Edition**	K 7378 B
<b>Gerätekategorie</b>		
Kühlschrank/Gefrierschrank/Kühl-Gefrierkombination	♦/-/-	♦/-/-
<b>Bauform</b>		
Einbaugerät integriert/untergebaut/dekorfähig	♦/-/-	♦/-/-
Türanschlag/Türanschlag wechselbar/Side-by-Side fähig	rechts/♦/-	rechts/♦/-
<b>Design</b>		
Beleuchtung Kühlzone/Gefrierzone	LED/-	FlexiLight 2.0/-
Beleuchteter Ventilator	-	♦
PerfectFresh LED Beleuchtung/IceMaker beleuchtet	-/-	♦/-
<b>Bedienkomfort</b>		
Vernetzung mit Miele@home	♦	♦
Frischesystem/Aktive Befeuchtung in oberster Schublade	PerfectFresh Pro/-	PerfectFresh Active/♦
Ordnungssystem PerfectFresh/Feinverstellung Innentür	-/-	♦
DuplexCool/DynaCool/ComfortFrost/NoFrost	-/♦/♦/-	-/♦/♦/-
IceMaker mit Frischwasseranschluss/MyIce mit Wassertank	-/-	-/-
ComfortClean/Active AirClean Filter	♦/-	♦/-
Silence System/SoftClose/SelfClose	-/♦/-	-/♦/-
<b>Steuerung</b>		
Bedienkonzept	SensorTouch	FreshTouch
SuperKühlen/SuperFrost/Kühlteil abschaltbar/Gefrierteil abschaltbar	♦/-/♦/-	♦/-/♦/-
Sabbatmodus/Party-Modus/Holiday-Modus	♦/♦/♦	♦/♦/♦
<b>Kühlgerät/-zone</b>		
Anzahl der Abstellflächen/davon beleuchtet/davon teilbar (FlexiBoard)	3/-/1	3/2/-
Flaschenablage aus verchromtem Metall	-	-
Anzahl Gemüseschubladen/Frischeschubladen	-/2	-/2
Trockene Rückwand Kunststoff/CleanSteel	-/♦	-/♦
FlexiTray/Flaschenkorb	-/-	-/-
Innentürabsteller für Konserven/Flaschen	2/1	2/1
ComfortSize	♦	♦
<b>Effizienz und Nachhaltigkeit</b>		
Energieeffizienzklasse (A-G)	C	B
Energieverbrauch pro Jahr/in 24 h in kWh	118,26/0,323	93,81/0,257
Geräuschklasse (A-D)	B	B
<b>Sicherheit</b>		
Verriegelungsfunktion/Netzausfallanzeige Gefrierteil	♦/-	♦/-
Akustischer Türalarm/Akustischer Temperaturalarm	♦/-	♦/-
Optischer Türalarm/Optischer Temperaturalarm	♦/-	♦/-
<b>Technische Daten</b>		
Nischenmaße in mm (H x B x T)	1220–1236 x 560–570 x min 550	1220–1236 x 560–570 x min 550
Befestigungstechnik	Festtür	Festtür
Max. Türfrontgewicht Kühlteil/Gefrierteil in kg	19/-	19/-
Klimaklasse	SN-T	SN-T
Kühlzone/davon PerfectFresh-Zone/4*-Gefrierzone in l	158/67/16	158/67/16
Lagerzeit bei Störung in h/Gefriervermögen in kg/24 h	9/2	9/2
Geräusch-Schalleistung in dB(A) re1pW	34	31
Spannung in V/Absicherung in A/Stromaufnahme in mA	220– 240/10/1200	220– 240/10/1200
<b>Mitgeliefertes Zubehör</b>		
Eierablage/Eiswürfelschale/Sortierbox PerfectFresh	♦/♦/-	♦/♦/♦
Gutschein Starter/Set Active AirClean Filter	♦	-
<b>Unverbindliche Servicepreis-Empfehlung in EUR inkl. MwSt.</b>	<b>1.449,-</b>	<b>2.249,-</b>

\*\*in Kooperation mit unserem Versicherungspartner WERTGARANTIE SE

# Einbau-Kühlschränke – K 7000

## Produktübersicht – 140er Nische



Typ-/Verkaufsbezeichnung	K 7437 D	K 7447 C	K 7477 B
<b>Gerätekategorie</b>			
Kühlschrank/Gefrierschrank/Kühl-Gefrierkombination	♦/–/–	♦/–/–	♦/–/–
<b>Bauform</b>			
Einbaugerät integriert/untergebaut/dekorfähig	♦/–/–	♦/–/–	♦/–/–
Türanschlag/Türanschlag wechselbar/Side-by-Side fähig	rechts/♦/–	rechts/♦/–	rechts/♦/–
<b>Design</b>			
Beleuchtung Kühlzone/Gefrierzone	LED/–	LED/–	FlexiLight 2.0/–
Beleuchteter Ventilator	–	–	♦
PerfectFresh LED Beleuchtung/IceMaker beleuchtet	–/–	–/–	♦/–
<b>Bedienkomfort</b>			
Vernetzung mit Miele@home	♦	♦	♦
Frischesystem/Aktive Befeuchtung in oberster Schublade	DailyFresh/–	PerfectFresh Pro/–	PerfectFresh Active/♦
Ordnungssystem PerfectFresh/Feinverstellung Innentür	–	–	♦
DuplexCool/DynaCool/ComfortFrost/NoFrost	–/♦/–/–	–/♦/–/–	–/♦/–/–
IceMaker mit Frischwasseranschluss/MyIce mit Wassertank	–/–	–/–	–/–
ComfortClean/Active AirClean Filter	♦/–	♦/–	♦/–
Silence System/SoftClose/SelfClose	–/♦/–	–/♦/–	–/♦/–
<b>Steuerung</b>			
Bedienkonzept	SensorTouch	SensorTouch	FreshTouch
SuperKühlen/SuperFrost/Kühlteil abschaltbar/Gefrierteil abschaltbar	♦/–/♦/–	♦/–/♦/–	♦/–/♦/–
Sabbatmodus/Party-Modus/Holiday-Modus	♦/♦/♦	♦/♦/♦	♦/♦/♦
<b>Kühlgerät/-zone</b>			
Anzahl der Abstellflächen/davon beleuchtet/davon teilbar (FlexiBoard)	6/–/1	4/–/1	4/3/1
Flaschenablage aus verchromtem Metall	1	1	1
Anzahl Gemüseschubladen/Frischeschubladen	–/1	–/2	–/2
Trockene Rückwand Kunststoff/CleanSteel	–/–	♦/–	–/♦
FlexiTray/Flaschenkorb	–/–	–/–	–/–
Innentürabsteller für Konserven/Flaschen	2/2	3/1	3/1
ComfortSize	♦	♦	♦
<b>Effizienz und Nachhaltigkeit</b>			
Energieeffizienzklasse (A-G)	D	C	B
Energieverbrauch pro Jahr/in 24 h in kWh	84,32/0,23	91,25/0,249	73/0,2
Geräuschklasse (A-D)	B	B	B
<b>Sicherheit</b>			
Verriegelungsfunktion/Netzausfallanzeige Gefrierteil	♦/–	♦/–	♦/–
Akustischer Türalarm/Akustischer Temperaturalarm	♦/–	♦/–	♦/–
Optischer Türalarm/Optischer Temperaturalarm	♦/–	♦/–	♦/–
<b>Technische Daten</b>			
Nischenmaße in mm (H x B x T)	1397–1413 x 560–570 x min 550	1397–1413 x 560–570 x min 550	1397–1413 x 560–570 x min 550
Befestigungstechnik	Festtür	Festtür	Festtür
Max. Türfrontgewicht Kühlteil/Gefrierteil in kg	21/–	21/–	21/–
Klimaklasse	SN-T	SN-T	SN-T
Kühlzone/davon PerfectFresh-Zone/4*-Gefrierzone in l	236/–/–	223/67/–	225/67/–
Lagerzeit bei Störung in h/Gefriervermögen in kg/24 h	–/–	–/–	–/–
Geräusch-Schallleistung in dB(A) re1pW	33	32	29
Spannung in V/Absicherung in A/Stromaufnahme in mA	220–240/10/1200	220–240/10/1200	220–240/10/1200
<b>Mitgeliefertes Zubehör</b>			
Eierablage/Eiswürfelschale/Sortierbox PerfectFresh	♦/–/–	♦/–/–	♦/–/♦
<b>Unverbindliche Servicepreis-Empfehlung in EUR inkl. MwSt.</b>	<b>1.349,–</b>	<b>1.599,–</b>	<b>2.299,–</b>

# Einbau-Kühlschränke – K 7000

## Produktübersicht – 140er Nische

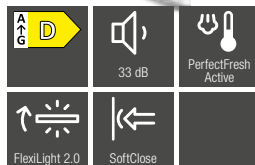


Typ-/Verkaufsbezeichnung	K 7438 D	K 7448 C	K 7478 C
<b>Gerätekategorie</b>			
Kühlschrank/Gefrierschrank/Kühl-Gefrierkombination	♦/–/–	♦/–/–	♦/–/–
<b>Bauform</b>			
Einbaugerät integriert/untergebaut/dekorfähig	♦/–/–	♦/–/–	♦/–/–
Türanschlag/Türanschlag wechselbar/Side-by-Side fähig	rechts/♦/–	rechts/♦/–	rechts/♦/–
<b>Design</b>			
Beleuchtung Kühlzone/Gefrierzone	LED/–	LED/–	FlexiLight 2.0/–
Beleuchteter Ventilator	–	–	♦
PerfectFresh LED Beleuchtung/IceMaker beleuchtet	–/–	–/–	♦/–
<b>Bedienkomfort</b>			
Vernetzung mit Miele@home	♦	♦	♦
Frischesystem/Aktive Befeuchtung in oberster Schublade	DailyFresh/–	PerfectFresh Pro/–	PerfectFresh Active/♦
Ordnungssystem PerfectFresh/Feinverstellung Innentür	–	–	♦
DuplexCool/DynaCool/ComfortFrost/NoFrost	–/–/♦/–	–/♦/♦/–	–/♦/–/–
IceMaker mit Frischwasseranschluss/MyIce mit Wassertank	–/–	–/–	–/–
ComfortClean/Active AirClean Filter	♦/–	♦/–	♦/–
Silence System/SoftClose/SelfClose	–/♦/–	–/♦/–	–/♦/–
<b>Steuerung</b>			
Bedienkonzept	SensorTouch	SensorTouch	FreshTouch
SuperKühlen/SuperFrost/Kühlteil abschaltbar/Gefrierenteil abschaltbar	♦/–/♦/–	♦/–/♦/–	♦/–/♦/–
Sabbatmodus/Party-Modus/Holiday-Modus	♦/♦/♦	♦/♦/♦	♦/♦/♦
<b>Kühlgerät/-zone</b>			
Anzahl der Abstellflächen/davon beleuchtet/davon teilbar (FlexiBoard)	5/–/1	4/–/1	4/2/1
Flaschenablage aus verchromtem Metall	1	1	1
Anzahl Gemüseschubladen/Frischeschubladen	–/1	–/2	–/2
Trockene Rückwand Kunststoff/CleanSteel	–/–	♦/–	–/♦
FlexiTray/Flaschenkorb	–/–	–/–	–/–
Innentürabsteller für Konserven/Flaschen	2/2	3/1	3/1
ComfortSize	♦	♦	♦
<b>Effizienz und Nachhaltigkeit</b>			
Energieeffizienzklasse (A-G)	D	C	C
Energieverbrauch pro Jahr/in 24 h in kWh	121,91/0,334	116,07/0,317	116,07/0,317
Geräuschkategorie (A-D)	B	B	B
<b>Sicherheit</b>			
Verriegelungsfunktion/Netzausfallanzeige Gefrierenteil	♦/–	♦/–	♦/–
Akustischer Türalarm/Akustischer Temperaturalarm	♦/–	♦/–	♦/–
Optischer Türalarm/Optischer Temperaturalarm	♦/–	♦/–	♦/–
<b>Technische Daten</b>			
Nischenmaße in mm (H x B x T)	1397–1413 x 560–570 x min 550	1397–1413 x 560–570 x min 550	1397–1413 x 560–570 x min 550
Befestigungstechnik	Festtür	Festtür	Festtür
Max. Türfrontgewicht Kühlteil/Gefrierenteil in kg	21/–	21/–	21/–
Klimaklasse	SN-T	SN-T	SN-T
Kühlzone/davon PerfectFresh-Zone/4*-Gefrierzone in l	202/–/16	191/67/16	192/67/16
Lagerzeit bei Störung in h/Gefriervermögen in kg/24 h	9/2	9/2	9/2
Geräusch-Schallleistung in dB(A) re1pW	33	33	33
Spannung in V/Absicherung in A/Stromaufnahme in mA	220–240/10/1200	220–240/10/1200	220–240/10/1200
<b>Mitgeliefertes Zubehör</b>			
Eierablage/Eiswürfelschale/Sortierbox PerfectFresh	♦/♦/–	♦/♦/–	♦/♦/♦
<b>Unverbindliche Servicepreis-Empfehlung in EUR inkl. MwSt.</b>	<b>1.349,–</b>	<b>1.599,–</b>	<b>2.299,–</b>



# Einbau-Kühlschränke – K 7000

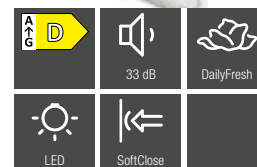
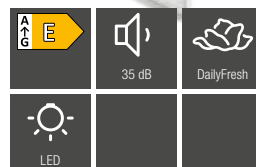
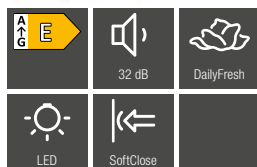
## Produktübersicht – 158er Nische



<b>Typ-/Verkaufsbezeichnung</b>	<b>K 7678 D</b>
<b>Gerätekategorie</b>	
Kühlschrank/Gefrierschrank/Kühl-Gefrierkombination	◆/–/–
<b>Bauform</b>	
Einbaugerät integriert/untergebaut/dekorfähig	◆/–/–
Türanschlag/Türanschlag wechselbar/Side-by-Side fähig	rechts/◆/–
<b>Design</b>	
Beleuchtung Kühlzone/Gefrierzone	FlexiLight 2.0/–
Beleuchteter Ventilator	◆
PerfectFresh LED Beleuchtung/IceMaker beleuchtet	◆/–
<b>Bedienkomfort</b>	
Vernetzung mit Miele@home	◆
Frischesystem/Aktive Befeuchtung in oberster Schublade	PerfectFresh Active/◆
Ordnungssystem PerfectFresh/Feinverstellung Innentür	◆
DuplexCool/DynaCool/ComfortFrost/NoFrost	–/◆/◆/–
IceMaker mit Frischwasseranschluss/MyIce mit Wassertank	–/–
ComfortClean/Active AirClean Filter	◆/–
Silence System/SoftClose/SelfClose	–/◆/◆
<b>Steuerung</b>	
Bedienkonzept	FreshTouch
SuperKühlen/SuperFrost/Kühlteil abschaltbar/Gefrierenteil abschaltbar	◆/–/◆/–
Sabbatmodus/Party-Modus/Holiday-Modus	◆/◆/◆
<b>Kühlgerät/–zone</b>	
Anzahl der Abstellflächen/davon beleuchtet/davon teilbar (FlexiBoard)	5/2/1
Flaschenablage aus verchromtem Metall	–
Anzahl Gemüseschubladen/Frischeschubladen	–/2
Trockene Rückwand Kunststoff/CleanSteel	–/◆
FlexiTray/Flaschenkorb	–/–
Innentürabsteller für Konserven/Flaschen	3/1
ComfortSize	◆
<b>Effizienz und Nachhaltigkeit</b>	
Energieeffizienzklasse (A-G)	D
Energieverbrauch pro Jahr/in 24 h in kWh	155,13/0,424
Geräuschkategorie (A-D)	B
<b>Sicherheit</b>	
Verriegelungsfunktion/Netzausfallanzeige Gefrierenteil	◆/–
Akustischer Türalarm/Akustischer Temperaturalarm	◆/–
Optischer Türalarm/Optischer Temperaturalarm	◆/–
<b>Technische Daten</b>	
Nischenmaße in mm (H x B x T)	1574–1590 x 560–570 x min 550
Befestigungstechnik	Festtür
Max. Türfrontgewicht Kühlteil/Gefrierenteil in kg	22/–
Klimaklasse	SN–T
Kühlzone/davon PerfectFresh-Zone/4*-Gefrierzone in l	211/67/27
Lagerzeit bei Störung in h/Gefriervermögen in kg/24 h	14/2
Geräusch-Schallleistung in dB(A) re1pW	33
Spannung in V/Absicherung in A/Stromaufnahme in mA	220– 240/10/1200
<b>Mitgeliefertes Zubehör</b>	
Eierablage/Eiswürfelschale/Sortierbox PerfectFresh	◆/◆/◆
<b>Unverbindliche Servicepreis-Empfehlung in EUR inkl. MwSt.</b>	<b>2.499,–</b>

# Einbau-Kühlschränke – K 7000

## Produktübersicht – 178er Nische



Typ-/Verkaufsbezeichnung	K 7731 E	K 7732 E	K 7732 D
<b>Gerätekategorie</b>			
Kühlschrank/Gefrierschrank/Kühl-Gefrierkombination	◆/–/–	◆/–/–	◆/–/–
<b>Bauform</b>			
Einbaugerät integriert/untergebaut/dekorfähig	◆/–/–	◆/–/–	◆/–/–
Türanschlag/Türanschlag wechselbar/Side-by-Side fähig	rechts/◆/–	rechts/◆/–	rechts/◆/–
<b>Design</b>			
Beleuchtung Kühlzone/Gefrierzone	LED/–	LED/–	LED/–
Beleuchteter Ventilator	–	–	–
PerfectFresh LED Beleuchtung/IceMaker beleuchtet	–/–	–/–	–/–
<b>Bedienkomfort</b>			
Vernetzung mit Miele@home	◆	◆	◆
Frischesystem/Aktive Befeuchtung in oberster Schublade	DailyFresh/–	DailyFresh/–	DailyFresh/–
Ordnungssystem PerfectFresh/Feinverstellung Innentür	–	–	–
DuplexCool/DynaCool/ComfortFrost/NoFrost	◆/–/–/–	–/◆/–/–	◆/◆/–/–
IceMaker mit Frischwasseranschluss/MyIce mit Wassertank	–/–	–/–	–/–
ComfortClean/Active AirClean Filter	◆/–	◆/–	◆/–
Silence System/SoftClose/SelfClose	–/◆/–	–/nachrüstbar/–	–/◆/–
<b>Steuerung</b>			
Bedienkonzept	SensorTouch	SensorTouch	SensorTouch
SuperKühlen/SuperFrost/Kühlteil abschaltbar/Gefrierteil abschaltbar	◆/–/◆/–	◆/–/◆/–	◆/–/◆/–
Sabbatmodus/Party-Modus/Holiday-Modus	◆/◆/◆	◆/◆/◆	◆/◆/◆
<b>Kühlgerät/-zone</b>			
Anzahl der Abstellflächen/davon beleuchtet/davon teilbar (FlexiBoard)	4/–/1	6/–/–	6/–/1
Flaschenablage aus verchromtem Metall	–	–	–
Anzahl Gemüseschubladen/Frischeschubladen	–/1	–/2	–/2
Trockene Rückwand Kunststoff/CleanSteel	–/–	–/–	–/–
FlexiTray/Flaschenkorb	–/–	–/◆	–/◆
Innentürabsteller für Konserven/Flaschen	2/1	3/1	3/1
ComfortSize	◆	◆	◆
<b>Effizienz und Nachhaltigkeit</b>			
Energieeffizienzklasse (A-G)	E	E	D
Energieverbrauch pro Jahr/in 24 h in kWh	151,84/0,416	114/0,312	91,25/0,249
Geräuschkategorie (A-D)	C	C	C
<b>Sicherheit</b>			
Verriegelungsfunktion/Netzausfallanzeige Gefrierteil	◆/–	◆/–	◆/–
Akustischer Türalarm/Akustischer Temperaturalarm	◆/–	◆/–	◆/–
Optischer Türalarm/Optischer Temperaturalarm	◆/–	◆/–	◆/–
<b>Technische Daten</b>			
Nischenmaße in mm (H x B x T)	1772–1788 x 560–570 x min 550	1772–1788 x 560–570 x min 550	1772–1788 x 560–570 x min 550
Befestigungstechnik	Festtür	Festtür	Festtür
Max. Türfrontgewicht Kühlteil/Gefrierteil in kg	18/12	26/–	26/–
Klimaklasse	SN–ST	SN–T	SN–ST
Kühlzone/davon PerfectFresh-Zone/4*-Gefrierzone in l	258/–/16	309/–/–	309/–/–
Lagerzeit bei Störung in h/Gefriervermögen in kg/24 h	9/2	–/–	–/–
Geräusch-Schallleistung in dB(A) re1pW	32	35	33
Spannung in V/Absicherung in A/Stromaufnahme in mA	220–240/10/1200	220–240/10/1200	220–240/10/1200
<b>Mitgeliefertes Zubehör</b>			
Eierablage/Eiswürfelschale	◆/◆	◆/–	◆/–
<b>Unverbindliche Servicepreis-Empfehlung in EUR inkl. MwSt.</b>	<b>2.099,–</b>	<b>1.579,–</b>	<b>1.779,–</b>



Typ-/Verkaufsbezeichnung	K 7737 D	K 7747 D	K 7747 C 125 Gala Edition**
<b>Gerätekategorie</b>			
Kühlschrank/Gefrierschrank/Kühl-Gefrierkombination	◆/–/–	◆/–/–	◆/–/–
<b>Bauform</b>			
Einbaugerät integriert/untergebaut/dekorfähig	◆/–/–	◆/–/–	◆/–/–
Türanschlag/Türanschlag wechselbar/Side-by-Side fähig	rechts/◆/–	rechts/◆/–	rechts/◆/–
<b>Design</b>			
Beleuchtung Kühlzone/Gefrierzone	LED/–	LED/–	LED/–
Beleuchteter Ventilator	–	–	–
PerfectFresh LED Beleuchtung/IceMaker beleuchtet	–/–	–/–	–/–
<b>Bedienkomfort</b>			
Vernetzung mit Miele@home	◆	◆	◆
Frischesystem/Aktive Befeuchtung in oberster Schublade	DailyFresh/–	PerfectFresh Pro/–	PerfectFresh Pro/–
Ordnungssystem PerfectFresh/Feinverstellung Innentür	–	–	–
DuplexCool/DynaCool/ComfortFrost/NoFrost	–/◆/–/–	–/◆/–/–	–/◆/◆/–
IceMaker mit Frischwasseranschluss/MyIce mit Wassertank	–/–	–/–	–/–
ComfortClean/Active AirClean Filter	◆/–	◆/–	◆/–
Silence System/SoftClose/SelfClose	–/◆/–	–/◆/–	–/◆/–
<b>Steuerung</b>			
Bedienkonzept	SensorTouch	SensorTouch	SensorTouch
SuperKühlen/SuperFrost/Kühlteil abschaltbar/Gefrierteil abschaltbar	◆/–/◆/–	◆/–/◆/–	◆/–/◆/–
Sabbatmodus/Party-Modus/Holiday-Modus	◆/◆/◆	◆/◆/◆	◆/◆/◆
<b>Kühlgerät/-zone</b>			
Anzahl der Abstellflächen/davon beleuchtet/davon teilbar (FlexiBoard)	7/–/1	5/–/1	6/–/1
Flaschenablage aus verchromtem Metall	1	1	◆
Anzahl Gemüseschubladen/Frischeschubladen	–/2	–/3	–/3
Trockene Rückwand Kunststoff/CleanSteel	–/–	◆/–	–/◆
FlexiTray/Flaschenkorb	–/–	–/–	–/–
Innentürabsteller für Konserven/Flaschen	3/2	2/2	2/2
ComfortSize	◆	◆	◆
<b>Effizienz und Nachhaltigkeit</b>			
Energieeffizienzklasse (A-G)	D	D	C
Energieverbrauch pro Jahr/in 24 h in kWh	91,62/0,252	124,83/0,342	99,65/0,274
Geräuschkategorie (A-D)	B	B	B
<b>Sicherheit</b>			
Verriegelungsfunktion/Netzausfallanzeige Gefrierteil	◆/–	◆/–	◆/–
Akustischer Türalarm/Akustischer Temperaturalarm	◆/–	◆/–	◆/–
Optischer Türalarm/Optischer Temperaturalarm	◆/–	◆/–	◆/–
<b>Technische Daten</b>			
Nischenmaße in mm (H x B x T)	1772–1788 x 560–570 x min 550	1772–1788 x 560–570 x min 550	1772–1788 x 560–570 x min 550
Befestigungstechnik	Festtür	Festtür	Festtür
Max. Türfrontgewicht Kühlteil/Gefrierteil in kg	26/–	26/–	26/–
Klimaklasse	SN-T	SN-T	SN-T
Kühlzone/davon PerfectFresh-Zone/4*-Gefrierzone in l	309/–/–	294/98/–	294/98/–
Lagerzeit bei Störung in h/Gefriervermögen in kg/24 h	–/–	–/–	–/–
Geräusch-Schalleistung in dB(A) re1pW	33	33	32
Spannung in V/Absicherung in A/Stromaufnahme in mA	220–240/10/1200	220–240/10/1200	220–240/10/1200
<b>Mitgeliefertes Zubehör</b>			
Eierablage/Eiswürfelschale/Sortierbox PerfectFresh	◆/–/–	◆/–/–	◆/◆/◆
Gutschein StarterSet Active AirClean Filter	–	–	◆
<b>Unverbindliche Servicepreis-Empfehlung in EUR inkl. MwSt.</b>	<b>1.449,–</b>	<b>1.699,–</b>	<b>1.899,–</b>

\*\*in Kooperation mit unserem Versicherungspartner WERTGARANTIE SE

# Einbau-Kühlschränke – K 7000

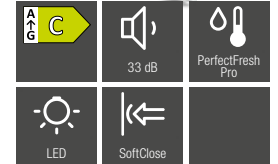
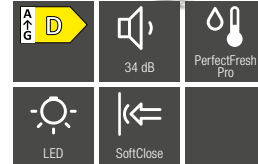

## Produktübersicht – 178er Nische



Typ-/Verkaufsbezeichnung	K 7773 D*	K 7777 C	K 7797 C
<b>Gerätekategorie</b>			
Kühlschrank/Gefrierschrank/Kühl-Gefrierkombination	♦/–/–	♦/–/–	♦/–/–
<b>Bauform</b>			
Einbaugerät integriert/untergebaut/dekorfähig	♦/–/–	♦/–/–	♦/–/–
Türanschlag/Türanschlag wechselbar/Side-by-Side fähig	rechts/♦/–	rechts/♦/–	rechts/–/–
<b>Design</b>			
Beleuchtung Kühlzone/Gefrierzone	FlexiLight 2.0/–	FlexiLight 2.0/–	FlexiLight 2.0/–
Beleuchteter Ventilator	♦	♦	♦
PerfectFresh LED Beleuchtung/IceMaker beleuchtet	♦/–	♦/–	♦/–
<b>Bedienkomfort</b>			
Vernetzung mit Miele@home	♦	♦	♦
Frischesystem/Aktive Befeuchtung in oberster Schublade	PerfectFresh Active/♦	PerfectFresh Active/♦	PerfectFresh Active/♦
Ordnungssystem PerfectFresh/Feinverstellung Innentür	♦	♦	♦/♦
DuplexCool/DynaCool/ComfortFrost/NoFrost	–/♦/–/–	–/♦/–/–	–/♦/–/–
IceMaker mit Frischwasseranschluss/MyIce mit Wassertank	–/–	–/–	–/–
ComfortClean/Active AirClean Filter	♦/–	♦/–	♦/–
Silence System/SoftClose/SelfClose	–/♦/–	–/♦/–	–/♦/♦
<b>Steuerung</b>			
Bedienkonzept	FreshTouch	FreshTouch	FreshTouch
SuperKühlen/SuperFrost/Kühlteil abschaltbar/Gefrierteil abschaltbar	♦/–/♦/–	♦/–/♦/–	♦/–/♦/–
Sabbatmodus/Party-Modus/Holiday-Modus	♦/♦/♦	♦/♦/♦	♦/♦/♦
<b>Kühlgerät/-zone</b>			
Anzahl der Abstellflächen/davon beleuchtet/davon teilbar (FlexiBoard)	6/4/–	6/4/1	5/4/–
Flaschenablage aus verchromtem Metall	1	1	1
Anzahl Gemüseschubladen/Frischeschubladen	–/3	–/3	–/3
Trockene Rückwand Kunststoff/CleanSteel	–/♦	–/♦	–/♦
FlexiTray/Flaschenkorb	–/–	–/–	♦/–/♦
Innentürabsteller für Konserven/Flaschen	2/2	2/2	3/2
ComfortSize	♦	♦	♦
<b>Effizienz und Nachhaltigkeit</b>			
Energieeffizienzklasse (A-G)	D	C	C
Energieverbrauch pro Jahr/in 24 h in kWh	125/0,342	100,01/0,274	99,65/0,274
Geräuschklasse (A-D)	B	B	B
<b>Sicherheit</b>			
Verriegelungsfunktion/Netzausfallanzeige Gefrierteil	♦/–	♦/–	♦/–
Akustischer Türalarm/Akustischer Temperaturalarm	♦/–	♦/–	♦/–
Optischer Türalarm/Optischer Temperaturalarm	♦/–	♦/–	♦/–
<b>Technische Daten</b>			
Nischenmaße in mm (H x B x T)	1772–1788 x 560–570 x min 550	1772–1788 x 560–570 x min 550	1777–1793 x 560–570 x min 550
Befestigungstechnik	Festtür	Festtür	Festtür
Max. Türfrontgewicht Kühlteil/Gefrierteil in kg	26/–	26/–	26/–
Klimaklasse	SN–T	SN–T	SN–T
Kühlzone/davon PerfectFresh-Zone/4*-Gefrierzone in l	296/98/–	296/98/–	296/98/–
Lagerzeit bei Störung in h/Gefriervermögen in kg/24 h	–/–	–/–	–/–
Geräusch-Schalleistung in dB(A) re1pW	32	32	32
Spannung in V/Absicherung in A/Stromaufnahme in mA	220 – 240/10/1200	220– 240/10/1200	220– 240/10/1200
<b>Mitgeliefertes Zubehör</b>			
Eierablage/Eiswürfelschale/Sortierbox PerfectFresh	♦/–/♦	♦/–/♦	♦/–/♦
Gutschein StarterSet Active AirClean Filter	–	–	–
<b>Unverbindliche Servicepreis-Empfehlung in EUR inkl. MwSt.</b>	<b>2.599,–</b>	<b>2.699,–</b>	<b>3.399,–</b>

\*Nur solange Vorrat reicht.





Typ-/Verkaufsbezeichnung	K 7738 D	K 7748 D	K 7748 C
<b>Gerätekategorie</b>			
Kühlschrank/Gefrierschrank/Kühl-Gefrierkombination	•/-/-	•/-/-	•/-/-
<b>Bauform</b>			
Einbaugerät integriert/untergebaut/dekorfähig	•/-/-	•/-/-	•/-/-
Türanschlag/Türanschlag wechselbar/Side-by-Side fähig	rechts/•/-	rechts/•/-	rechts/•/-
<b>Design</b>			
Beleuchtung Kühlzone/Gefrierzone	LED/-	LED/-	LED/-
Beleuchteter Ventilator	-	-	-
PerfectFresh LED Beleuchtung/IceMaker beleuchtet	-/-	-/-	-/-
<b>Bedienkomfort</b>			
Vernetzung mit Miele@home	♦	♦	♦
Frischesystem/Aktive Befeuchtung in oberster Schublade	DailyFresh/-	PerfectFresh Pro/-	PerfectFresh Pro/-
Ordnungssystem PerfectFresh/Feinverstellung Innentür	-	-	-
DuplexCool/DynaCool/ComfortFrost/NoFrost	-/♦/♦/-	-/♦/♦/-	-/♦/♦/-
IceMaker mit Frischwasseranschluss/MyIce mit Wassertank	-/-	-/-	-/-
ComfortClean/Active AirClean Filter	♦/-	♦/-	♦/-
Silence System/SoftClose/SelfClose	-/♦/-	-/♦/-	-/♦/-
<b>Steuerung</b>			
Bedienkonzept	SensorTouch	SensorTouch	SensorTouch
SuperKühlen/SuperFrost/Kühlteil abschaltbar/Gefrierteil abschaltbar	♦/-/♦/-	♦/-/♦/-	♦/-/♦/-
Sabbatmodus/Party-Modus/Holiday-Modus	♦/♦/♦	♦/♦/♦	♦/♦/♦
<b>Kühlgerät/-zone</b>			
Anzahl der Abstellflächen/davon beleuchtet/davon teilbar (FlexiBoard)	5/-/1	4/-/1	4/-/1
Flaschenablage aus verchromtem Metall	1	1	1
Anzahl Gemüseschubladen/Frischeschubladen	-/2	-/3	-/3
Trockene Rückwand Kunststoff/CleanSteel	-/-	♦/-	♦/-
FlexiTray/Flaschenkorb/CompactCase	-/-	-/-	-/-
Innentürabsteller für Konserven/Flaschen	3/2	2/2	2/2
ComfortSize	♦	♦	♦
<b>Effizienz und Nachhaltigkeit</b>			
Energieeffizienzklasse (A-G)	D	D	C
Energieverbrauch pro Jahr/in 24 h in kWh	136,51/0,375	163,52/0,449	130,67/0,358
Geräuschkategorie (A-D)	B	B	B
<b>Sicherheit</b>			
Verriegelungsfunktion/Netzausfallanzeige Gefrierteil	♦/-	♦/-	♦/-
Akustischer Türalarm/Akustischer Temperaturalarm	♦/-	♦/-	♦/-
Optischer Türalarm/Optischer Temperaturalarm	♦/-	♦/-	♦/-
<b>Technische Daten</b>			
Nischenmaße in mm (H x B x T)	1772-1788 x 560-570 x min 550	1772-1788 x 560-570 x min 550	1772-1788 x 560-570 x min 550
Befestigungstechnik	Festtür	Festtür	Festtür
Max. Türfrontgewicht Kühlteil/Gefrierteil in kg	26/-	26/-	26/-
Klimaklasse	SN-ST	SN-T	SN-T
Kühlzone/davon PerfectFresh-Zone/4*-Gefrierzone in l	259/-/27	248/98/27	248/98/27
Lagerzeit bei Störung in h/Gefriervermögen in kg/24 h	14/2	14/2	14/2
Geräusch-Schallleistung in dB(A) re1pW	34	34	33
Spannung in V/Absicherung in A/Stromaufnahme in mA	220-240/10/1200	220-240/10/1200	220-240/10/1200
<b>Mitgeliefertes Zubehör</b>			
Eierablage/Eiswürfelschale/Sortierbox PerfectFresh	♦/♦/♦	♦/♦/-	♦/♦/-
<b>Unverbindliche Servicepreis-Empfehlung in EUR inkl. MwSt.</b>	<b>1.449,-</b>	<b>1.699,-</b>	<b>1.899,-</b>

# Einbau-Kühlschränke – K 7000

## Produktübersicht – 178er Nische





Typ-/Verkaufsbezeichnung	K 7774 D*	K 7778 C	K 7798 C
<b>Gerätekategorie</b>			
Kühlschrank/Gefrierschrank/Kühl-Gefrierkombination	♦/–/–	♦/–/–	♦/–/–
<b>Bauform</b>			
Einbaugerät integriert/untergebaut/dekorfähig	♦/–/–	♦/–/–	♦/–/–
Türanschlag/Türanschlag wechselbar/Side-by-Side fähig	rechts/♦/–	rechts/♦/–	rechts/–/–
<b>Design</b>			
Beleuchtung Kühlzone/Gefrierzone	FlexiLight 2.0/–	FlexiLight 2.0/–	FlexiLight 2.0/–
Beleuchteter Ventilator	♦	♦	♦
PerfectFresh LED Beleuchtung/IceMaker beleuchtet	♦/–	♦/–	♦/–
<b>Bedienkomfort</b>			
Vernetzung mit Miele@home	♦	♦	♦
Frischesystem/Aktive Befeuchtung in oberster Schublade	PerfectFresh Active/–	PerfectFresh Active/–	PerfectFresh Active/♦
Ordnungssystem PerfectFresh/Feinverstellung Innentür	–	♦	♦
DuplexCool/DynaCool/ComfortFrost/NoFrost	–/♦/–/–	–/♦/–/–	–/♦/–/–
IceMaker mit Frischwasseranschluss/MyIce mit Wassertank	–/–	–/–	–/–
ComfortClean/Active AirClean Filter	♦/–	♦/–	♦/–
Silence System/SoftClose/SelfClose	–/♦/♦	–/♦/♦	–/♦/♦
<b>Steuerung</b>			
Bedienkonzept	FreshTouch	FreshTouch	FreshTouch
SuperKühlen/SuperFrost/Kühlteil abschaltbar/Gefrierteil abschaltbar	♦/–/♦/–	♦/–/♦/–	♦/–/♦/–
Sabbatmodus/Party-Modus/Holiday-Modus	♦/♦/♦	♦/♦/♦	♦/♦/♦
<b>Kühlgerät/-zone</b>			
Anzahl der Abstellflächen/davon beleuchtet/davon teilbar (FlexiBoard)	5/2/–	5/2/1	4/2/–
Flaschenablage aus verchromtem Metall	–	–	–
Anzahl Gemüseschubladen/Frischeschubladen	–/3	–/3	–/3
Trockene Rückwand Kunststoff/CleanSteel	–/♦	–/♦	–/♦
FlexiTray/Flaschenkorb	–/–	–/–	♦/–
Innentürabsteller für Konserven/Flaschen	3/2	3/2	3/2
ComfortSize	♦	♦	♦
<b>Effizienz und Nachhaltigkeit</b>			
Energieeffizienzklasse (A-G)	D	C	C
Energieverbrauch pro Jahr/in 24 h in kWh	163,50/0,449	131,04/0,358	130,67/0,358
Geräuschkategorie (A-D)	B	B	B
<b>Sicherheit</b>			
Verriegelungsfunktion/Netzausfallanzeige Gefrierteil	♦/–	♦/–	♦/–
Akustischer Türalarm/Akustischer Temperaturalarm	♦/–	♦/–	♦/–
Optischer Türalarm/Optischer Temperaturalarm	♦/–	♦/–	♦/–
<b>Technische Daten</b>			
Nischenmaße in mm (H x B x T)	1772–1788 x 560–570 x min 550	1772–1788 x 560–570 x min 550	1777–1793 x 560–570 x min 550
Befestigungstechnik	Festtür	Festtür	Festtür
Max. Türfrontgewicht Kühlteil/Gefrierteil in kg	26/–	26/–	26/–
Klimaklasse	SN–T	SN–T	SN–T
Kühlzone/davon PerfectFresh-Zone/4*-Gefrierzone in l	248/98/27	248/98/27	248/98/27
Lagerzeit bei Störung in h/Gefriervermögen in kg/24 h	14/2	14/2	14/2
Geräusch-Schallleistung in dB(A) re1pW	34	33	33
Spannung in V/Absicherung in A/Stromaufnahme in mA	220 – 240/10/1200	220 – 240/10/1200	220 – 240/10/1200
<b>Mitgeliefertes Zubehör</b>			
Eierablage/Eiswürfelschale/Sortierbox PerfectFresh	♦/–/–	♦/♦/♦	♦/♦/♦
<b>Unverbindliche Servicepreis-Empfehlung in EUR inkl. MwSt.</b>	<b>2.599,–</b>	<b>2.699,–</b>	<b>3.399,–</b>

\*Nur solange der Vorrat reicht.

# Einbau-Gefrierschränke

Produktübersicht – 72er / 82er / 88er Nische



Typ-/Verkaufsbezeichnung	F 31202 Ui-1	FNS 7040 D	FNS 7040 B
<b>Geräteklasse</b>			
Gefrierschrank/-truhe	♦	♦	♦
<b>Bauform</b>			
Einbaugerät integriert/untergebaut/dekorfähig	-/♦/-	♦/-/-	♦/-/-
Türanschlag/Türanschlag wechselbar/Side-by-Side fähig	rechts/♦/♦	rechts/♦/♦	rechts/♦/♦
<b>Design</b>			
Beleuchtung Gefrierzone	-	-	-
<b>Bedienkomfort</b>			
Vernetzung mit Miele@home	-	♦	♦
IceMaker/Frischwasseranschluss	-/-	-/-	-/-
NoFrost/VarioRoom	-/♦	♦/♦	♦/♦
SoftClose	-	♦	♦
<b>Steuerung</b>			
Bedienkonzept	PicTronic	SensorTouch	SensorTouch
SuperFrost//Sabbatmodus/Party-Modus/Holiday-Modus	♦/-/-/-	♦/♦/♦/-	♦/♦/♦/-
<b>Gefriergerät/-zone</b>			
Anzahl Gefrierschubladen/davon auf Teleskopauszügen	3 Stk./-	3 Stk./-	3 Stk./-
<b>Effizienz und Nachhaltigkeit</b>			
Energieeffizienzklasse (A - G)	D	D	B
Energieverbrauch pro Jahr/in 24 h in kWh	141/0,386	147,62/0,405	94,09/0,257
Geräuschkategorie (A-D)	B	B	B
<b>Sicherheit</b>			
Verriegelungsfunktion/Netzausfallanzeige Gefrierteil	♦/-	♦/♦	♦/♦
Akustischer Türalarm/Akustischer Temperaturalarm	♦/♦	♦/♦	♦/♦
Optischer Türalarm/Optischer Temperaturalarm	-/♦	♦/♦	♦/♦
<b>Technische Daten</b>			
Nischenmaße in mm (B x H x T)	600 x 820– 870 x 550	560– 570 x 714– 730 x 550	560– 570 x 714– 730 x 550
Befestigungstechnik	Festtür	Festtür	Festtür
Max. Türfrontgewicht Kühlteil/Gefrierteil in kg	20/-	14/-	14/-
Klimaklasse	SN-T	SN-T	SN-T
4*-Gefrierzone in l	95	66	66
Geräusch-Schallleistung in dB(A) re1pW	35	34	33
Lagerzeit bei Störung/Gefriervermögen in kg/24h	10/6,0	8/10,0	10/10,0
Spannung in V/Absicherung in A/Stromaufnahme in mA	220– 240/10/1.300	220– 240/10/1.300	220– 240/10/1.300
<b>Mitgeliefertes Zubehör</b>			
Kälteakkus/Eiswürfelschale	-/♦	♦/♦	♦/♦
<b>Unverbindliche Servicepreis-Empfehlung in EUR inkl. MwSt.</b>	<b>1.419,-</b>	<b>1.249,-</b>	<b>1.349,-</b>

# Einbau-Gefrierschränke

## Produktübersicht – 72er/140er Nische



Typ-/Verkaufsbezeichnung	FNS 7140 C	FNS 7470 D
<b>Gerätekategorie</b>		
Gefrierschrank/-truhe	♦	♦
<b>Bauform</b>		
Einbaugerät integriert/untergebaut/dekorfähig	♦/-/-	♦/-/-
Türanschlag/Türanschlag wechselbar/Side-by-Side fähig	rechts/♦/♦	links/♦/♦
<b>Design</b>		
Beleuchtung Gefrierzone	-	LED
<b>Bedienkomfort</b>		
Vernetzung mit Miele@home	♦	♦
IceMaker/Frischwasseranschluss	-/-	-/-
NoFrost/VarioRoom	♦/♦	♦/♦
SoftClose	♦	♦
<b>Steuerung</b>		
Bedienkonzept	SensorTouch	FreshTouch
SuperFrost//Sabbatmodus/Party-Modus/Holiday-Modus	♦/♦/♦/-	♦/♦/♦/-
<b>Gefriergerät/-zone</b>		
Anzahl Gefrierschubladen/davon auf Teleskopauszügen	4 Stk./-	6 Stk./-
<b>Effizienz und Nachhaltigkeit</b>		
Energieeffizienzklasse (A - G)	C	D
Energieverbrauch pro Jahr/in 24 h in kWh	122,48/0,334	173,38/0,475
Geräuschklasse (A-D)	B	B
<b>Sicherheit</b>		
Verriegelungsfunktion/Netzausfallanzeige Gefrierteil	♦/♦	♦/♦
Akustischer Türalarm/Akustischer Temperaturalarm	♦/♦	♦/♦
Optischer Türalarm/Optischer Temperaturalarm	♦/♦	♦/♦
<b>Technische Daten</b>		
Nischenmaße in mm (B x H x T)	560– 570 x 874– 890 x 550	560– 570 x 1.397– 1.413 x 550
Befestigungstechnik	Festtür	Festtür
Max. Türfrontgewicht Kühlteil/Gefrierteil in kg	16/-	21/-
Klimaklasse	SN-T	SN-T
4*-Gefrierzone in l	87	156
Geräusch-Schalleistung in dB(A) re1pW	33	35
Lagerzeit bei Störung/Gefriervermögen in kg/24h	10/10,0	10/10,0
Spannung in V/Absicherung in A/Stromaufnahme in mA	220– 240/10/1.300	220– 240/10/1.300
<b>Mitgeliefertes Zubehör</b>		
Kälteakkus/Eiswürfelschale	♦/♦	-/♦
<b>Unverbindliche Servicepreis-Empfehlung in EUR inkl. MwSt.</b>	<b>1.449,-</b>	<b>2.199,-</b>

# Einbau-Gefrierschränke

Produktübersicht –

140er / 178er Nische




Typ-/Verkaufsbezeichnung	FNS 7710 E	FNS 7740 D 125 Gala Edition**	FNS 7774 D
<b>Gerätekategorie</b>			
Gefrierschrank/-truhe	♦	♦	♦
<b>Bauform</b>			
Einbaugerät integriert/untergebaut/dekorfähig	♦/-/-	♦/-/-	♦/-/-
Türanschlag/Türanschlag wechselbar/Side-by-Side fähig	links/♦/♦	rechts/♦/♦	links/♦/♦
<b>Design</b>			
Beleuchtung Gefrierzone	–	–	LED
<b>Bedienkomfort</b>			
Vernetzung mit Miele@home	♦	♦	♦
IceMaker/Frischwasseranschluss	-/-	-/-	♦/♦
NoFrost/VarioRoom	♦/♦	♦/♦	♦/♦
SoftClose	–	♦	♦
<b>Steuerung</b>			
Bedienkonzept	SensorTouch	SensorTouch	FreshTouch
SuperFrost//Sabbatmodus/Party-Modus/Holiday-Modus	♦/♦/♦/-	♦/♦/♦	♦/♦/♦/-
<b>Gefriergerät/-zone</b>			
Anzahl Gefrierschubladen/davon auf Teleskopauszügen	8/-	8/6	6+2 Stk./6
<b>Effizienz und Nachhaltigkeit</b>			
Energieeffizienzklasse (A - G)	E	D	D
Energieverbrauch pro Jahr/in 24 h in kWh	237,25/0,649	189,80/0,520	189,8/0,52
Geräuschkategorie (A-D)	B	B	B
<b>Sicherheit</b>			
Verriegelungsfunktion/Netzausfallanzeige Gefrierteil	♦/♦	♦/♦	♦/♦
Akustischer Türalarm/Akustischer Temperaturalarm	♦/♦	♦/♦	♦/♦
Optischer Türalarm/Optischer Temperaturalarm	♦/♦	♦/♦	♦/♦
<b>Technische Daten</b>			
Nischenmaße in mm (B x H x T)	560–570 x 1.772–1.788 x 550	560–570 x 1.722 - 1.788 x 550	560–570 x 1.772–1.788 x 550
Befestigungstechnik	Festtür	Festtür	Festtür
Max. Türfrontgewicht Kühlteil/Gefrierteil in kg	26/-	26/-	26/-
Klimaklasse	SN-T	SN-T	SN-T
4*-Gefrierzone in l	213	209	213
Geräusch-Schalleistung in dB(A) re1pW	33	33	33
Lagerzeit bei Störung/Gefriervermögen in kg/24h	9/10,0	14/12	9/10,0
Spannung in V/Absicherung in A/Stromaufnahme in mA	220–240/10/1.300	220–240/10/1.300	220–240/10/1.300
<b>Mitgeliefertes Zubehör</b>			
Kälteakkus/Eiswürfelschale	-/♦	-/♦	-/-
<b>Unverbindliche Servicepreis-Empfehlung in EUR inkl. MwSt.</b>	<b>1.999,-</b>	<b>2.299,-</b>	<b>2.899,-</b>

\*\*in Kooperation mit unserem Versicherungspartner WERTGARANTIE SE



# Einbau-Gefrierschränke

Produktübersicht – 140er / 178er  
Nische



<b>Typ-/Verkaufsbezeichnung</b>	<b>FNS 7794 D</b>
<b>Gerätekategorie</b>	
Gefrierschrank/-truhe	◆
<b>Bauform</b>	
Einbaugerät integriert/untergebaut/dekorfähig	◆/–/–
Türanschlag/Türanschlag wechselbar/Side-by-Side fähig	links/–/◆
<b>Design</b>	
Beleuchtung Gefrierzone	LED
<b>Bedienkomfort</b>	
Vernetzung mit Miele@home	◆
IceMaker/Frischwasseranschluss	◆/◆
NoFrost/VarioRoom	◆/◆
SoftClose	◆
<b>Steuerung</b>	
Bedienkonzept	FreshTouch
SuperFrost//Sabbatmodus/Party-Modus/Holiday-Modus	◆/◆/◆/–
<b>Gefriergerät/-zone</b>	
Anzahl Gefrierschubladen/davon auf Teleskopauszügen	6+2 Stk./6
<b>Effizienz und Nachhaltigkeit</b>	
Energieeffizienzklasse (A - G)	D
Energieverbrauch pro Jahr/in 24 h in kWh	189,8/0,52
Geräuschkategorie (A-D)	B
<b>Sicherheit</b>	
Verriegelungsfunktion/Netzausfallanzeige Gefrierteil	◆/◆
Akustischer Türalarm/Akustischer Temperaturalarm	◆/◆
Optischer Türalarm/Optischer Temperaturalarm	◆/◆
<b>Technische Daten</b>	
Nischenmaße in mm (B x H x T)	560 – 570 x 1.777 - 1.793 x 550
Befestigungstechnik	Festtür
Max. Türfrontgewicht Kühlteil/Gefrierteil in kg	26/–
Klimaklasse	SN-T
4*-Gefrierzone in l	213
Geräusch-Schalleistung in dB(A) re1pW	33
Lagerzeit bei Störung/Gefriervermögen in kg/24h	9/10,0
Spannung in V/Absicherung in A/Stromaufnahme in mA	220 – 240/10/1.300
<b>Mitgeliefertes Zubehör</b>	
Kälteakkus/Eiswürfelschale	–/–
<b>Unverbindliche Servicepreis-Empfehlung in EUR inkl. MwSt.</b>	<b>3.599,–</b>



# Welche Art von Gerät wünschen Sie?

## Die Modellvielfalt der Miele Stand-Kältegeräte

Miele Geräte begeistern mit speziellen Highlights, um jedes Lebensmittel unter optimalen Bedingungen frisch zu halten, tiefzukühlen oder zu lagern. Sie leisten einen komfortablen Beitrag zum gesunden und modernen Leben.

### Kältegeräte



### Kühlschränke

Für die effiziente, erstklassig organisierte Frischhaltung Ihrer Lebensmittel. Unsere innovativen und intelligenten Frischesysteme PerfectFresh Active und PerfectFresh Pro garantieren Ihnen optimalste Frische und besondere Langlebigkeit Ihrer Lebensmittel. Sie erreichen damit bis zu 5 x längere Haltbarkeit im Vergleich zu konventionellen Gemüseschubladen, für einen schonenderen Umgang Ihrer Lebensmittelressourcen. Wählen Sie aus einer beeindruckenden Modellvielfalt „Ihren Miele“. Die Standgeräte stehen in einer Höhe von 85 cm bis 185 cm zur Verfügung.

### Kühl-Gefrierkombinationen

Diese Geräte verfügen sowohl über ein geräumiges Kühlteil als auch über ein Gefrierteil, die jeweils mit einer separaten Tür zu öffnen sind. Miele Kühl-Gefrierkombinationen vereinen die komfortable, schonende Lagerung von frischen Lebensmitteln - besonders mit PerfectFresh Active und PerfectFresh Pro - sowie Gefriergut in einem Gerät. Modelle mit Freeze&Cool bieten ein hohes Maß an Flexibilität, indem das Gefrierteil wahlweise auch als Kühlteil genutzt werden kann.

### Gefrierschränke

Kraftvolle, effiziente Tiefkühlung mit vorbildlicher Organisation und Funktionalität. Miele Gefriergeräte lassen sich als Einzelgerät nutzen, aber auch hervorragend mit einem passenden Miele Kühlschrank kombinieren. Das Design fasziniert durch puristischen, zeitlosen Stil. Auch die inneren Werte überzeugen, z. B. die erstklassige Gefrierleistung bis  $-28^{\circ}\text{C}$ .

Mehr Platz mit  
XL-Innenraum





# Welches Format wünschen Sie?

## Die Größenvielfalt der Miele Stand-Kältegeräte

Miele Stand-Kältegeräte und Weinschränke sind in unterschiedlichen Gerätehöhen und -breiten verfügbar. Immer die optimale Lösung für Ihre Küche!



### 55 cm Breite

Für eingeschränkte Platzverhältnisse sind die Gefriergeräte mit nur 55 cm Breite und 85 cm Höhe perfekt geeignet.



### 60 cm Breite

Kühlschränke, Gefrierschränke und Kühl-Gefrierkombinationen in 60 cm Breite sind das klassische Format für Standgeräte. Großzügige Platzverhältnisse mit vielen Ausstattungsoptionen bieten die breiteste Auswahl für Ihre optimale Lebensmittellagerung.



### 70/75 cm Breite

Mit überbreiten Kältegeräten erreichen Sie das Maximum an Lagerraum. Gefrierschränke in 70 cm Breite sowie auch Kühl-Gefrierkombinationen in 75 cm Breite verfügen über deutlich mehr Nutzinhalt und bieten darüber hinaus beste Bedingungen für die Lagerung Ihrer Lebensmittel.

Miele Standgeräte bieten durch ihr besonders großzügiges Raumangebot sehr viel Platz und Komfort für die Einlagerung Ihrer Lebensmittel.



### XL-Innenraum

Mehr Platz für sperrige Gegenstände. Durch die größere nutzbare Tiefe im Kühlteil können Sie speziell große und sperrige Gegenstände viel leichter unterbringen und z. B. sogar Backbleche komplett vorbereitet im Kühlschrank zwischenlagern.



### XXL Box

Mehr Volumen für sperriges Gefriergut. Die extra hohe Gefrierschublade bietet spürbar mehr Volumen. Damit gewinnen Sie viel Platz und Flexibilität für die Einlagerung Ihres Gefrierguts.





Die freistehenden Miele Kältegeräte fügen sich perfekt in verschiedenste Küchenumfelder ein. Eine breite Auswahl an hochwertigen Materialien und Farben steht für die perfekte Integration nach Ihren Vorstellungen zur Verfügung.

#### **Graphitgrau**

Die Glasfront in Graphitgrau komplettiert Ihre hochwertige Küchenlandschaft als perfekter Matching-Partner. Dabei schmiegt sich die moderne, elegante Oberfläche zeitlos in Ihre Kochlandschaft ein.



reddot winner 2022



# Welches Außendesign wünschen Sie?

Perfekte Integration in Ihr Küchenumfeld



## Brillantweiß

Für helle Küchen mit höchstem Anspruch bietet Miele freistehende Kältegeräte mit Glasfront in Brillantweiß - natürlich perfekt abgestimmt auf die Einbaugeräte der Generation 7000.



## Obsidianschwarz matt / Blackboard edition

Kältegeräte in Obsidianschwarz matt bieten wie die der Blackboard edition ein besonders hochwertiges Küchenerlebnis. Beide Varianten sind mit einer Glasfront ausgestattet, die perfekt auf die Einbaugeräte Obsidianschwarz matt abgestimmt ist.



## Blacksteel

Miele Kältegeräte unterstreichen den Trend zu dem Black-in-Black Design. Mit der Oberflächenqualität wie Miele CleanSteel setzt das dunkle Edelstahl noch einen weiteren Akzent der modernen, technischen Anmutung in Ihrer Küche.



## Edelstahl CleanSteel

Gerätefronten in Edelstahl CleanSteel zeichnen sich durch ihre hochwertige Optik und ihre besonders einfache Pflege aus. Durch die spezielle Oberflächenveredelung sind Fingerabdrücke auf CleanSteel nahezu unsichtbar und spezielle Reiniger somit überflüssig.



## Edelstahllook

Miele Stand-Kältegeräte in Edelstahllook setzen einen eleganten Akzent in Ihrer Küche. Die lackierte Oberfläche fügt sich besonders gut in Küchenumfelder mit matten Metalldetails ein.



## Weiß

Weiß lackierte Kältegeräte sind der Klassiker für moderne wie traditionelle Küchenumfelder gleichermaßen. Besonders gut passen sie in helle Umgebungen.



# Welchen Griff wünschen Sie?

## Die Öffnungskonzepte der Miele-Standgeräte

Die Öffnungskonzepte von Miele berücksichtigen individuelle Kundenwünsche hinsichtlich Design und Komfort. Versteckte Griffmulde oder eleganter Griff? – Mit oder ohne Türöffnungshilfe? Sie haben die Wahl!

### **Click2open**

Mit Click2open lässt sich das Gerät besonders leicht und elegant öffnen. Click2open verschwindet unauffällig in der Seitenwand und lässt somit mehr Raum für das Außen-design.



### **EasyOpen Hebelgriff**

Der elegante aufgesetzte Griff verfügt über eine Öffnungshilfe mit Hebelwirkung. Somit lässt sich die Tür besonders leicht öffnen.



### **EasyHandle**

Ein hochwertiger eleganter Griff unterstreicht den Miele Premium Charakter und bietet ein klassisches Öffnen von vorn.



### **SideOpen**

Die Seitenwand der Tür bietet je nach Modell eine kurze oder lange Griffmulde. Das grifflose, geradlinige Design fügt sich perfekt in verschiedene Küchenumfelder ein.

**Miele**

5°C

-18°C



# Welche Gerätebedienung bevorzugen Sie?

## Die Bedienkonzepte der Miele Stand-Kältegeräte

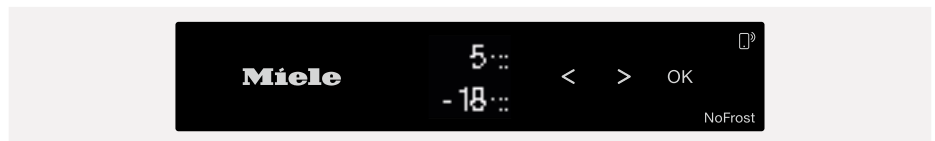
### Bedienkonzepte

Die Bedienkonzepte von Miele sind ausgesprochen nutzerfreundlich. Jedes Kältegerät verfügt über modernste Bedienelemente, die Funktion und Design perfekt miteinander verbinden.



### FreshTouch Bedienung

Die FreshTouch Bedienung basiert auf einem TFT-Farbdisplay mit Touchfunktion und kommt ohne zusätzliche Tasten aus. Alle Anzeigen und Funktionen sind über das zentrale Display leicht anwählbar und lassen sich mit einem Fingertipp einstellen.



### SensorTouch Bedienung

Die SensorTouch Bedienung basiert auf einem LCD-Display. Das Navigieren durch die Menüs erfolgt intuitiv mit nur einem Fingertipp über die drei Touch-Flächen rechts neben dem Display.



### TouchControl Bedienung

Die TouchControl Bedienung zeichnet sich durch eine glatte Bedienoberfläche mit Sensortasten und digitaler, gradgenauer Temperaturanzeige aus. Ein leichter Fingerdruck reicht aus, um die gewünschte Funktion anzuwählen.



### EasyControl Bedienung

Einfache Wahl: Extras können durch einfaches Toggeln per Sensortaste angewählt werden. Je nach Modell lässt sich über die EasyControl Bedienung die Temperatur des Kühlteils, des Gefrierteils oder des Kühl- und Gefrierteils gradgenau einstellen.



### Manueller Temperaturregler

Über den manuellen Temperaturregler lässt sich die Temperatur in bewährter Weise sehr einfach einstellen.

**PerfectFresh Active:**  
Unser bestes Frischesystem  
dank aktiver Befeuchtung!

0°C Zone



# Welches Frischesystem wünschen Sie?

Purer Genuss und natürlicher Geschmack

Frische Lebensmittel sind die Grundlage einer gesunden Ernährung. So knackig und appetitlich, wie Obst und Gemüse auf dem Markt zu kaufen sind, sollten sie möglichst auch verzehrt werden. Aber wer schafft es schon, die Zutaten fürs Kochen jeden Tag frisch einzukaufen?

Es kommt also neben der Qualität der Lebensmittel beim Einkauf auf die richtige Lagerung an. Sie entscheidet, wie frisch, schmackhaft und gesund ein Lebensmittel bei der Zubereitung noch ist. Die Lösung: Die Miele Frischesysteme PerfectFresh Active, PerfectFresh Pro und DailyFresh.



## PerfectFresh Active

Mehr Frische geht nicht: Eine aktive und sichtbare Befeuchtung in der Schublade erfolgt durch einen Vernebler und vermeidet dadurch den Entzug der Feuchtigkeit aus den Lebensmitteln. Selbst bei geringer Beladung der Schublade sind Obst und Gemüse dadurch optimal gelagert. Neben der aktiven Befeuchtungsfunktion bietet dieses Frischesystem eine automatisch geregelte Temperaturzone zwischen 0 und +3 °C. Dadurch erreichen wir eine 3 x längere Haltbarkeit für Fleisch, Fisch und viele Milchprodukte sowie bis zu 5 x länger frisch bei Obst und Gemüse.

Funktion und Optik zugleich - Ein Eyecatcher der alle Blicke automatisch auf sich zieht!



## PerfectFresh Pro

Lebensmittel bleiben bis zu 5 x länger frisch. Im automatisch geregelten Temperaturbereich zwischen 0 und +3 °C sind Fleisch, Fisch und viele Milchprodukte bis zu 3 x länger haltbar. Obst und Gemüse bleiben sogar bis zu 5 x länger frisch - dank eines individuell regulierbaren Feuchtigkeitsniveaus an der Schublade.



## DailyFresh

Die geräumige Schublade im Kühlteil bietet Platz für viele frische Lebensmittel. In der Schublade wird die Feuchtigkeit gut gehalten. Dadurch bleiben Obst und Gemüse bis zu 2 x länger frisch.

Ausgewählte Modelle verfügen über eine ExtraCool Schublade, in der niedrigere Temperaturen als im restlichen Kühlschrank herrschen - perfekt geeignet für Fleisch, Fisch und Milchprodukte.



NoFrost:  
Nie mehr abtauen!



# Welches Gefriersystem wünschen Sie?

Lange Lagerzeit mit viel Komfort

Für die langfristige Einlagerung und Vorratshaltung Ihrer Lebensmittel ist Einfrieren die beste Wahl. Damit bleiben Vitalstoffe und Geschmack auch für lange Zeit erhalten und sind bei Bedarf immer schnell im Zugriff.

Und mit moderner Gefriertechnik haben Miele Kältegeräte die tiefen Temperaturen zuverlässig und ganz komfortabel im Griff - für optimale Ergebnisse und besten Genuss.



## **NoFrost**

Mit dem NoFrost-System müssen Sie Ihr Miele Kältegerät nie wieder abtauen. Mit einer Umluftkühlung wird kalte, trockene Luft gleichmäßig verteilt, sodass sich im Innenraum kein Eis bilden kann. Zusätzlich vereist Ihr Gefriergut nicht und die Schubladen lassen sich ohne störende Eisschicht immer leicht öffnen und schließen. NoFrost bietet so höchsten Komfort beim Gefrieren und erspart Ihnen das lästige Abtauen - für immer.



## **ComfortFrost**

Mit ComfortFrost müssen Sie das Gefrierteil viel seltener abtauen. Das Eis im Innenraum baut sich deutlich langsamer auf. Damit bleibt Ihnen viel Mühe durch häufiges Abtauen erspart.



## **DuplexCool**

Zwei voneinander getrennte Luftkreisläufe für das Kühl- und Gefrierteil sorgen für jeweils optimale Kühlung. Zudem gibt es keinen Luftaustausch zwischen den Bereichen. Dadurch wird verhindert, dass Gerüche von z. B. Fisch, Zwiebeln oder Käse auf die Lebensmittel im Gefrierteil übertragen werden. DuplexCool sorgt für sichere Lagerbedingungen Ihrer Lebensmittel in Kühl-Gefrierkombinationen.





△ Pull

△△△ Push

# Welche Komfort-Merkmale wünschen Sie?

Die Produkt-Highlights\* der Miele Stand-Kältegeräte

## PerfectFresh Active

Miele geht neue Wege für Ihre Lebensmittel-Frische! Alle 90 Minuten und mit jedem Türöffnen wird ein feiner Wasserdampf in die PerfectFresh Active Schublade gesprüht. Ihre Lebensmittel werden sanft benetzt, und das Luftfeuchtniveau hat immer die optimale Bedingung – unabhängig von der Beladung. Das Frischesystem PerfectFresh Active von Miele sorgt somit für optimale Lagerbedingungen in Ihrem Kühlschrank.



## Freeze&Cool

Neue Möglichkeiten: Nutzen Sie das Gefrierfach als Kühlteil, und profitieren Sie so von noch mehr Stauraum.



## Exklusiv bei Miele FlexiLight 2.0

Absolut blendfrei: Die beleuchteten Böden sind individuell im Kühlteil platzierbar und bieten beste Flexibilität.



## FlexiBoard

Besonders flexibel: Das FlexiBoard schafft Platz für hohe Gefäße und erhält die Stellfläche im hinteren Teil.



## Exklusiv bei Miele Feinverstellung Innentür

Einfach anpassbar: Durch die individuelle Höhenverstellung in der Innentür lässt sich der Platz optimal nutzen.



## Click2open

Öffnen leicht gemacht: Auch grifflose Geräte lassen sich per Hebelwirkung besonders leicht öffnen.

# Welche zusätzlichen Komfort-Merkmale wünschen Sie?

Die Produktvorteile\* der Miele Stand-Kältegeräte



## PerfectFresh Pro

Lange Frische: Bei idealer Temperatur und hoher Luftfeuchte halten Obst und Gemüse bis zu 5x länger.



## DailyFresh

Mehr Frische für Obst und Gemüse: Die geräumige Schublade mit verstellbarer Feuchtigkeit.



## NoFrost

Nie mehr Abtauen: Mit der Umluftkühlung bildet sich kein Eis mehr im Innenraum und erspart so das Abtauen.



## DynaCool

Gleichmäßige Temperaturverteilung: Ein Ventilator sorgt für die optimale Zirkulation und Verteilung der Kaltluft.



## Exklusiv bei Miele ComfortClean

Einfach sauber: Die hochwertigen Innentürabsteller können einfach im Geschirrspüler gereinigt werden.



## SoftClose

Leise und wie von selbst: Die Türen schließen leise, zuverlässig und so sanft, dass nichts herausfällt.



## My Ice

Flexibel frisches Eis: Der automatische Ice-maker mit integriertem Wassertank für bis zu 100 Eiswürfel pro Tag.



## CleanSteel Rückwand

Kalt und sauber: Dank der CleanSteel Rückwand verteilt sich die Kälte in Ihrem Miele Kühlschrank besonders gut.



## Miele@home\*\*

Machen Sie ihr Leben smart: Dank Miele@home können Sie Ihre Hausgeräte clever vernetzen – für mehr Möglichkeiten.

\* modellabhängig

\*\*Zusätzliches digitales Angebot der Miele & Cie. KG. Alle smarten Anwendungen werden durch das System Miele@home ermöglicht. Abhängig von Modell und Land kann der Funktionsumfang variieren.

# Welches Icon bedeutet was?

Alle Symbole für Miele Stand-Kältegeräte auf einen Blick



## Energieeffizienz

Es werden Energieeffizienzklassen von A bis G ausgewiesen. Der Miele Bestwert bei Stand-Kältegeräten liegt bei A.



## Geräuschwert

Gibt den exakten Geräuschwert in Dezibel (dB) an.



## Frischesystem

Optimale Lagerung mit aktiver Befeuchtung - bis zu 5 x länger frisch auch bei geringer Beladung.



Professionelle Lagerung - bis zu 5 x längere Frische.



Die geräumige Schublade mit verstellbarer Feuchtigkeit für frischeres Obst und Gemüse.



Die geräumige Schublade für frisches Obst und Gemüse.



## Freeze&Cool

Temperaturbereich im Gefrierteil stufenweise wählbar zwischen -26 °C und +14 °C.



## Beleuchtung

Individuell verstellbare Glasbodenbeleuchtung für optimale Beleuchtung dank FlexiLight 2.0



Wartungsfrei, energiesparend und ein optimal ausgeleuchteter Innenraum.



## My Ice

Der automatische IceMaker mit integriertem Wassertank für bis zu 100 Eiswürfel am Tag.



## Gefriersystem

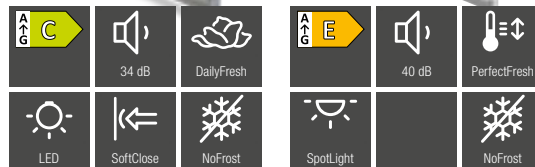
Nie mehr abtauen dank Umluftkühlung.



Weniger abtauen, da sich Eis deutlich langsamer bildet.

# Stand-Kühl-Gefrierkombinationen

## Produktübersicht



Damit der deklarierte Energieverbrauch erzielt wird, sind die dem Gerät beigegebenen Abstandshalter zu verwenden. Hierdurch vergrößert sich die Gerätetiefe um ca. 3,5 cm. Das Gerät ist ohne Verwendung der Abstandshalter voll funktionsfähig, hat aber einen geringfügig höheren Energieverbrauch.

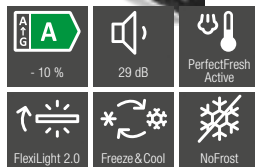
Typ-/Verkaufsbezeichnung	KFN 4796 CD edt/cs	KFN 16947 D edt/cs*
<b>Bauform</b>		
Türanschlag/Türanschlag wechselbar/Side-by-Side fähig	rechts/♦/–	rechts/♦/–
XL Innenraum	♦	–
<b>Design</b>		
Gehäusefarbe	Silber	Edelstahl CleanSteel
Frontfarbe	Edelstahl CleanSteel	Edelstahl CleanSteel
Beleuchtung Kühlzone/Gefrierzone	LED/–	SpotLight/–
<b>Bedienkomfort</b>		
Vernetzung mit Miele@home	♦	–
Frischesystem	DailyFresh	PerfectFresh
DuplexCool/DynaCool/ComfortFrost/NoFrost	♦/♦/–/♦	♦/♦/–/♦
IceMaker mit Frischwasseranschluss/Mylce mit Wassertank	–/–	–/–
ComfortClean/Active AirClean Filter	♦/♦	♦/–
Silence System/SoftClose/SelfClose	–/♦/–	–/♦/–
Türöffnungshilfe	EasyOpen-Hebelgriff	EasyOpen-Hebelgriff
<b>Steuerung</b>		
Bedienkonzept	SensorControl	TouchControl
SuperKühlen/SuperFrost/Kühlteil abschaltbar	♦/♦/♦	♦/♦/♦
Anzahl Temperaturzonen	2	3
Sabbatmodus/Party-Modus/Holiday-Modus	♦/♦/♦	♦/–/♦
<b>Kühlgerät/-zone</b>		
Anzahl der Abstellflächen/davon beleuchtet/davon teilbar (FlexiBoard)	4/–/1	3/–/1
Flaschenablage aus verchromtem Metall	♦	–
Anzahl Frischeschubladen/davon auf Rollen	1/–	–/–
Anzahl Frischeschubladen	–	2
CompactCase	–	–
Innentürabsteller für Konserven/Flaschen	2/2	2/1
<b>Gefriergerät/-zone</b>		
Anzahl Gefrierschubladen/davon auf Rollen	2 Stk./–	3 Stk./–
<b>Effizienz und Nachhaltigkeit</b>		
Energieeffizienzklasse (A - G)	C	E
Energieverbrauch pro Jahr/in 24 h in kWh	184,69/0,506	269/0,737
Geräuschklasse (A-D)	B	C
<b>Sicherheit</b>		
Verriegelungsfunktion/Netzausfallanzeige Gefrierteil	♦/♦	♦/♦
Akustischer Türalarm/Akustischer Temperaturalarm	♦/♦	♦/♦
Optischer Türalarm/Optischer Temperaturalarm	♦/♦	♦/♦
<b>Technische Daten</b>		
Gerätemaße in mm (B x H x T)	747 x 2.015 x 675	750 x 2.020 x 630
Klimaklasse	SN-T	SN-T
Kühlzone/PerfectFresh-Zone/4*-Gefrierzone in l	348/–/138	305/105/123
Lagerzeit bei Störung/Gefriervermögen in kg/24h	20/10,0	12/12,0
Geräusch-Schallleistung in dB(A) re1pW	34	40
Spannung in V/Absicherung in A/Stromaufnahme in mA	220–240/10/1.000	220–240/10/1.500
<b>Mitgeliefertes Zubehör</b>		
Butterdose/Eierablage	♦/♦	♦/♦
<b>Unverbindliche Servicepreis-Empfehlung in EUR inkl. MwSt.</b>	<b>1.759,–</b>	<b>3.299,–</b>

\* Nur solange Vorrat reicht!



# Stand-Kühl- Gefrierkombinationen – K 4000

## Produktübersicht



Damit der deklarierte Energieverbrauch erzielt wird, sind die dem Gerät beigegebenen Abstandshalter zu verwenden. Hierdurch vergrößert sich die Gerätetiefe um ca. 1,5 cm. Das Gerät ist ohne Verwendung der Abstandshalter voll funktionsfähig, hat aber einen geringfügig höheren Energieverbrauch.

<b>Typ</b>	<b>KFN 4898 A-10D</b>
<b>Gerätekategorie</b>	<b>Kühl-Gefrierkombination</b>
<b>Bauform</b>	
Standgerät/Türanschlag/Türanschlag wechselbar	♦/rechts/♦
<b>Design</b>	
Gehäusefarbe	silber bzw. BlackSteel
Beleuchtung Kühlzone/Gefrierzone	FlexiLight 2.0/LED
Beleuchtung Ventilator/Frischesystem/IceMaker	♦/♦/♦
<b>Bedienkomfort</b>	
Vernetzung mit Miele@home	♦
Frischesystem	PerfectFresh Active
Freeze&Cool	♦
DuplexCool/DynaCool/ComfortFrost/NoFrost	♦/♦/-/♦
IceMaker mit Frischwasseranschluss/MyIce mit Wassertank	-/-
SoftClose/SelfClose/ComfortClean	♦/♦/♦
XL Innenraum/Türöffnungshilfe	♦/Click2Open
<b>Steuerung</b>	
Bedienkonzept	FreshTouch
Gradgenaue Temperatureinstellung	Kühl-/Gefrierteil
Kühlteil abschaltbar/Unabhängige Temperaturregelung der Kühl- und Gefrierzone	♦/♦
SuperKühlen/SuperFrost/Anzahl Temperaturzonen	♦/♦/2
Sabbatmodus/Party-Modus/Holiday-Modus/Eco-Modus	♦/♦/♦/-
<b>Kühlgerät/-zone</b>	
Anzahl der Abstellflächen/davon beleuchtet/davon geteilt (FlexiBoard)	4/2/1
Flaschenablage aus verchromtem Metall	1
Anzahl Gemüseschubladen/Frischeschubladen	-/2
Anzahl Innentürabsteller für Flaschen/Konserven	1/2
Feinverstellung Innentür/trockene Rückwand	♦/CleanSteel
<b>Gefriergerät/-zone</b>	
Anzahl Gefrierschubladen/davon auf Auszügen/davon XXL Box	3/-/-
<b>Effizienz und Nachhaltigkeit</b>	
Energieeffizienzklasse (A - G)	A (-10%)
Energieverbrauch pro Jahr in kWh/in 24 h in kWh	104,39/0,284
<b>Sicherheit</b>	
Verriegelungsfunktion/Netzausfallanzeige Gefrierteil	♦/♦
Akustischer Türalarm/Akustischer Temperaturalarm Gefrierteil	♦/♦
Optischer Türalarm/Optischer Temperaturalarm	♦/♦
<b>Technische Daten</b>	
Gerätemaße in mm (B x H x T)	597 x 2015 x 675
Kühlzone/davon PerfectFresh-Zone/4*-Gefrierzone in l	259/99/103
Lagerzeit bei Störung/Gefriervermögen in kg/24 h	24/10,0
Geräuschkategorie (A-D)/Klimakategorie	A/SN-T
Geräusch-Schallleistung in dB(A) re1pW	29 dBA
Spannung in V/Absicherung in A/Stromaufnahme in mA	220-240/10/1400
<b>Mitgeliefertes Zubehör</b>	
Eierablagen für Anzahl Eier/Sortierbox PerfectFresh	12/♦
Kälteakkus/Eiswürfelschale	-/♦
<b>Unverbindliche Servicepreis-Empfehlung in EUR inkl. MwSt.</b>	
Brillantweiß	—
Graphitgrau	—
Edelstahl-CleanSteel	—
BlackSteel	<b>3.149,—</b>




Damit der deklarierte Energieverbrauch erzielt wird, sind die dem Gerät beigegebenen Abstandshalter zu verwenden. Hierdurch vergrößert sich die Gerätetiefe um ca. 1,5 cm. Das Gerät ist ohne Verwendung der Abstandshalter voll funktionsfähig, hat aber einen geringfügig höheren Energieverbrauch.

Typ	KFN 4898 AD	KFN 4799 AD 125 Gala Edition**	KFN 4795 AD
<b>Gerätekategorie</b>	<b>Kühl-Gefrierkombination</b>	<b>Kühl-Gefrierkombination</b>	<b>Kühl-Gefrierkombination</b>
<b>Bauform</b>			
Standgerät/Türanschlag/Türanschlag wechselbar	♦/rechts/♦	♦/rechts/♦	♦/rechts/♦
<b>Design</b>			
Gehäusefarbe	silber bzw. BlackSteel	silber	silber bzw. schwarz
Beleuchtung Kühlzone/Gefrierzone	FlexiLight 2.0/LED	LED/-	LED/-
Beleuchtung Ventilator/Frischesystem/IceMaker	♦/♦/♦	-/-/-	-/-/-
<b>Bedienkomfort</b>			
Vernetzung mit Miele@home	♦	♦	♦
Frischesystem	PerfectFresh Active	PerfectFresh Pro	DailyFresh
Freeze&Cool	♦	-	-
DuplexCool/DynaCool/ComfortFrost/NoFrost	♦/♦/-/♦	♦/♦/-/♦	♦/♦/-/♦
IceMaker mit Frischwasseranschluss/MyIce mit Wassertank	-/-	-/-	-/-
SoftClose/SelfClose/ComfortClean	♦/♦/♦	♦/-/♦	♦/-/♦
XL Innenraum/Türöffnungshilfe	♦/Click2Open	♦/EasyOpen-Hebelgriff (obschwamm = Click2Open)	♦/Click2open
<b>Steuerung</b>			
Bedienkonzept	FreshTouch	SensorTouch	SensorTouch
Gradgenaue Temperatureinstellung	Kühl-/Gefrierteil	Kühl-/Gefrierteil	Kühl-/Gefrierteil
Kühlteil abschaltbar/Unabhängige Temperaturregelung der Kühl- und Gefrierzone	♦/♦	♦/♦	♦/♦
SuperKühlen/SuperFrost/Anzahl Temperaturzonen	♦/♦/2	♦/♦/3	♦/♦/2
Sabbatmodus/Party-Modus/Holiday-Modus/Eco-Modus	♦/♦/♦/-	♦/♦/♦/-	♦/♦/♦/-
<b>Kühlgerät/-zone</b>			
Anzahl der Abstellflächen/davon beleuchtet/davon geteilt (FlexiBoard)	4/2/1	4/-/1	5/-/1
Flaschenablage aus verchromtem Metall	1	1	1
Anzahl Gemüseschubladen/Frischeschubladen	-/2	-/2	-/1
Anzahl Innentürabsteller für Flaschen/Konserven	1/2	1/2	1/3
Feinverstellung Innentür/trockene Rückwand	♦/CleanSteel	-/CleanSteel	-/-
<b>Gefriergerät/-zone</b>			
Anzahl Gefrierschubladen/davon auf Auszügen/davon XXL Box	3/-/-	3/-/-	3/-/-
<b>Effizienz und Nachhaltigkeit</b>			
Energieeffizienzklasse (A - G)	A	A	A
Energieverbrauch pro Jahr in kWh/in 24 h in kWh	116/0,318	115,71/0,317	103,66/0,284
<b>Sicherheit</b>			
Verriegelungsfunktion/Netzausfallanzeige Gefrierteil	♦/♦	♦/♦	♦/♦
Akustischer Türalarm/Akustischer Temperaturalarm Gefrierteil	♦/♦	♦/♦	♦/♦
Optischer Türalarm/Optischer Temperaturalarm	♦/♦	♦/♦	♦/♦
<b>Technische Daten</b>			
Gerätemaße in mm (B x H x T)	597 x 2015 x 675	597 x 2015 x 675	597 x 2015 x 675
Kühlzone/davon PerfectFresh-Zone/4*-Gefrierzone in l	258/99/103	258/99/103	270/-/103
Gesamtnutzzinhalt in l	360	362	372
Lagerzeit bei Störung/Gefriervermögen in kg/24 h	20/10,0	20/10,0	20/10,0
Geräuschkategorie (A-D)/Klimakategorie	B/SN-T	B/SN-T	B/SN-T
Geräusch-Schalleistung in dB(A) re1pW	33 dBA	34 dBA	34 dBA
Spannung in V/Absicherung in A/Stromaufnahme in mA	220-240/10/1400	220-240/10/1400	220-240/10/1400
<b>Mitgeliefertes Zubehör</b>			
Eierablagen für Anzahl Eier/Sortierbox PerfectFresh	12/♦	12/-	12/-
Kälteakku/Eiswürfelschale	-/♦	-/♦	-/♦
Gutschein StarterSet Active AirClean Filter	-	♦	-
<b>Unverbindliche Servicepreis-Empfehlung in EUR inkl. MwSt.</b>			
Brillantweiß	2.999,-	-	-
Graphitgrau	2.999,-	-	-
Edelstahl-CleanSteel	-	2.059,-	1.799,-
BlackSteel	-	-	1.859,-
Obsidianschwarz matt	-	2.199,-	-

\*\*in Kooperation mit unserem Versicherungspartner WERTGARANTIE SE

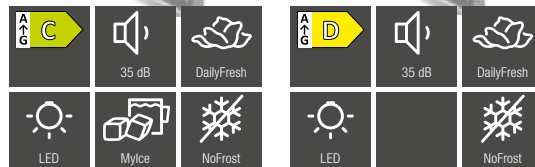
# Stand-Kühl- Gefrierkombinationen – K 4000

## Produktübersicht



Damit der deklarierte Energieverbrauch erzielt wird, sind die dem Gerät beigegebenen Abstandshalter zu verwenden. Hierdurch vergrößert sich die Gerätetiefe um ca. 1,5 cm. Das Gerät ist ohne Verwendung der Abstandshalter voll funktionstüchtig, hat aber einen geringfügig höheren Energieverbrauch.

Typ	KFN 4797 CD	KFN 4795 CD
<b>Gerätekategorie</b>	<b>Kühl-Gefrierkombination</b>	<b>Kühl-Gefrierkombination</b>
<b>Bauform</b>		
Standgerät/Türanschlag/Türanschlag wechselbar	◆/rechts/◆	◆/rechts/◆
<b>Design</b>		
Gehäusefarbe	silber oder weiß	silber bzw. schwarz
Beleuchtung Kühlzone/Gefrierzone	LED/-	LED/-
Beleuchtung Ventilator/Frischesystem/IceMaker	-/-/-	-/-/-
<b>Bedienkomfort</b>		
Vernetzung mit Miele@home	◆	◆
Frischesystem	PerfectFresh Pro	DailyFresh
Freeze&Cool	-	-
DuplexCool/DynaCool/ComfortFrost/NoFrost	◆/◆/-/◆	◆/◆/-/◆
IceMaker mit Frischwasseranschluss/MyIce mit Wassertank	-/-	-/-
SoftClose/SelfClose/ComfortClean	◆/-/◆	◆/-/◆
XL Innenraum/Türöffnungshilfe	◆/EasyOpen-Hebelgriff	◆/Click2open
<b>Steuerung</b>		
Bedienkonzept	SensorTouch	SensorTouch
Gradgenaue Temperatureinstellung	Kühl-/Gefrierteil	Kühl-/Gefrierteil
Kühlteil abschaltbar/Unabhängige Temperaturregelung der Kühl- und Gefrierzone	◆/◆	◆/◆
SuperKühlen/SuperFrost/Anzahl Temperaturzonen	◆/◆/3	◆/◆/2
Sabbatmodus/Party-Modus/Holiday-Modus/Eco-Modus	◆/◆/◆/-	◆/◆/◆/-
<b>Kühlgerät/-zone</b>		
Anzahl der Abstellflächen/davon beleuchtet/davon geteilt (FlexiBoard)	4/-/1	5/-/1
Flaschenablage aus verchromtem Metall	1	1
Anzahl Gemüseschubladen/Frischeschubladen	-/2	-/1
Anzahl Innentürabsteller für Flaschen/Konserven	1/2	1/3
Feinverstellung Innentür/trockene Rückwand	-/weiß	-/-
<b>Gefriergerät/-zone</b>		
Anzahl Gefrierschubladen/davon auf Auszügen/davon XXL Box	3/-/-	3/-/-
<b>Effizienz und Nachhaltigkeit</b>		
Energieeffizienzklasse (A - G)	C	C
Energieverbrauch pro Jahr in kWh/in 24 h in kWh	180/0,493	162/0,444
<b>Sicherheit</b>		
Verriegelungsfunktion/Netzausfallanzeige Gefrierteil	◆/◆	◆/◆
Akustischer Türalarm/Akustischer Temperaturalarm Gefrierteil	◆/◆	◆/◆
Optischer Türalarm/Optischer Temperaturalarm	◆/◆	◆/◆
<b>Technische Daten</b>		
Gerätemaße in mm (B x H x T)	597 x 2015 x 675	597 x 2015 x 675 (BB = 682)
Kühlzone/davon PerfectFresh-Zone/4*-Gefrierzone in l	259/99/103	268/-/103
Gesamtnutzzinhalt in l	362	371
Lagerzeit bei Störung/Gefriervermögen in kg/24 h	20/10,0	20/10,0
Geräuschklasse (A-D)/Klimaklasse	B/SN-T	B/SN-T
Geräusch-Schallleistung in dB(A) re1pW	33 dBA	35 dBA
Spannung in V/Absicherung in A/Stromaufnahme in mA	220-240/10/1400	220-240/10/1400
<b>Mitgeliefertes Zubehör</b>		
Eierablagen für Anzahl Eier/Sortierbox PerfectFresh	12/-	12/-
Kälteakku/Eiswürfelschale	-/◆	-/◆
<b>Unverbindliche Servicepreis-Empfehlung in EUR inkl. MwSt.</b>		
Weiß	<b>1.459,-</b>	<b>1.419,-</b>
Edelstahl-Look	-	-
Edelstahl-CleanSteel	<b>1.559,-</b>	<b>1.519,-</b>
BlackSteel	-	<b>1.559,-</b>
BlackBoard	-	<b>1.659,-</b>



Damit der deklarierte Energieverbrauch erzielt wird, sind die dem Gerät beigelegten Abstandshalter zu verwenden. Hierdurch vergrößert sich die Gerätetiefe um ca. 1,5 cm. Das Gerät ist ohne Verwendung der Abstandshalter voll funktionstüchtig, hat aber einen geringfügig höheren Energieverbrauch.

Typ	KFN 4799 CDE	KFN 4795 DD*
<b>Gerätekategorie</b>	<b>Kühl-Gefrierkombination</b>	<b>Kühl-Gefrierkombination</b>
<b>Bauform</b>		
Standgerät/Türanschlag/Türanschlag wechselbar	♦/rechts/♦	♦/rechts/♦
<b>Design</b>		
Gehäusefarbe	silber	silber bzw. schwarz
Beleuchtung Kühlzone/Gefrierzone	LED/-	LED/-
Beleuchtung Ventilator/Frischesystem/IceMaker	-/-♦	-/-/-
<b>Bedienkomfort</b>		
Vernetzung mit Miele@home	♦	♦
Frischesystem	DailyFresh	DailyFresh
Freeze&Cool	-	-
DuplexCool/DynaCool/ComfortFrost/NoFrost	♦/♦/-/♦	♦/♦/-/♦
IceMaker mit Frischwasseranschluss/MyIce mit Wassertank	-/♦	-/-
SoftClose/SelfClose/ComfortClean	♦/-/♦	♦/-/♦
XL Innenraum/Türöffnungshilfe	♦/EasyOpen-Hebelgriff	♦/Click2open
<b>Steuerung</b>		
Bedienkonzept	SensorTouch	SensorTouch
Gradgenaue Temperatureinstellung	Kühl-/Gefrierteil	Kühl-/Gefrierteil
Kühlteil abschaltbar/Unabhängige Temperaturregelung der Kühl- und Gefrierzone	♦/♦	♦/♦
SuperKühlen/SuperFrost/Anzahl Temperaturzonen	♦/♦/2	♦/♦/2
Sabbatmodus/Party-Modus/Holiday-Modus/Eco-Modus	♦/♦/♦/-	♦/♦/♦/-
<b>Kühlgerät/-zone</b>		
Anzahl der Abstellflächen/davon beleuchtet/davon geteilt (FlexiBoard)	4/-/1	5/-/1
Flaschenablage aus verchromtem Metall	1	1
Anzahl Gemüseschubladen/Frischeschubladen	-/1	-/1
Anzahl Innentürabsteller für Flaschen/Konserven	1/3	1/3
Feinverstellung Innentür/trockene Rückwand	-/-	-/-
<b>Gefriergerät/-zone</b>		
Anzahl Gefrierschubladen/davon auf Auszügen/davon XXL Box	3/-/-	3/-/-
<b>Effizienz und Nachhaltigkeit</b>		
Energieeffizienzklasse (A - G)	C	D
Energieverbrauch pro Jahr in kWh/in 24 h in kWh	162,79/0,446	202,60/0,556
<b>Sicherheit</b>		
Verriegelungsfunktion/Netzausfallanzeige Gefrierteil	♦/♦	♦/♦
Akustischer Türalarm/Akustischer Temperaturalarm Gefrierteil	♦/♦	♦/♦
Optischer Türalarm/Optischer Temperaturalarm	♦/♦	♦/♦
<b>Technische Daten</b>		
Gerätemaße in mm (B x H x T)	597 x 2015 x 675	597 x 2015 x 675 (BB = 682)
Kühlzone/davon PerfectFresh-Zone/4*-Gefrierzone in l	268/-/104	270/-/103
Gesamtnutzzinhalt in l	372	372
Lagerzeit bei Störung/Gefriervermögen in kg/24 h	20/10,0	20/10,0
Geräuschklasse (A-D)/Klimaklasse	B/SN-T	B/SN-T
Geräusch-Schallleistung in dB(A) re1pW	35 dBA	35 dBA
Spannung in V/Absicherung in A/Stromaufnahme in mA	220-240/10/1400	220-240/10/1400
<b>Mitgeliefertes Zubehör</b>		
Eierablagen für Anzahl Eier/Sortierbox PerfectFresh	12/-	12/-
Kälteakku/Eiswürfelschale	-/-	-/♦
<b>Unverbindliche Servicepreis-Empfehlung in EUR inkl. MwSt.</b>		
Weiß	-	<b>1.199,-</b>
Edelstahl-Look	-	-
Edelstahl-CleanSteel	<b>1.799,-</b>	-
BlackSteel	-	-
BlackBoard	-	-

\*Nur solange der Vorrat reicht.

# Stand-Kühl- Gefrierkombinationen – K 4000

## Produktübersicht



Damit der deklarierte Energieverbrauch erzielt wird, sind die dem Gerät beigegebenen Abstandshalter zu verwenden. Hierdurch vergrößert sich die Gerätetiefe um ca. 1,5 cm. Das Gerät ist ohne Verwendung der Abstandshalter voll funktionsfähig, hat aber einen geringfügig höheren Energieverbrauch.

Typ	KFN 4393 DD	KFN 4395 CD	KFN 4375 CD
<b>Gerätekategorie</b>	<b>Kühl-Gefrierkombination</b>	<b>Kühl-Gefrierkombination</b>	<b>Kühl-Gefrierkombination</b>
<b>Bauform</b>			
Standgerät/Türanschlag/Türanschlag wechselbar	♦/rechts/♦	♦/rechts/♦	♦/rechts/♦
<b>Design</b>			
Gehäusefarbe	silber oder weiß	silber oder weiß	silber oder weiß
Beleuchtung Kühlzone/Gefrierzone	LED/-	LED/-	LED/-
Beleuchtung Ventilator/Frischesystem/IceMaker	-/-/-	-/-/-	-/-/-
<b>Bedienkomfort</b>			
Vernetzung mit Miele@home	-	-	-
Frischesystem	DailyFresh	DailyFresh	DailyFresh
Freeze&Cool	-	-	-
DuplexCool/DynaCool/ComfortFrost/NoFrost	♦/♦/-/♦	♦/♦/-/♦	♦/♦/-/♦
IceMaker mit Frischwasseranschluss/MyIce mit Wassertank	-/-	-/-	-/-
SoftClose/SelfClose/ComfortClean	-/-/♦	-/-/♦	-/-/♦
XL Innenraum/Türöffnungshilfe	♦/SideOpen	♦/SideOpen	♦/SideOpen
<b>Steuerung</b>			
Bedienkonzept	SensorTouch	SensorTouch	SensorTouch
Gradgenaue Temperatureinstellung	Kühl-/Gefrierteil	Kühl-/Gefrierteil	Kühl-/Gefrierteil
Kühlteil abschaltbar/Unabhängige Temperaturregelung der Kühl- und Gefrierzone	♦/♦	♦/♦	♦/♦
SuperKühlen/SuperFrost/Anzahl Temperaturzonen	♦/♦/2	♦/♦/2	♦/♦/2
Sabbatmodus/Party-Modus/Holiday-Modus/Eco-Modus	♦/♦/♦/-	♦/♦/♦/-	♦/♦/♦/-
<b>Kühlgerät/-zone</b>			
Anzahl der Abstellflächen/davon beleuchtet/davon geteilt (FlexiBoard)	4/-/-	5/-/-	4/-/-
Flaschenablage aus verchromtem Metall	-	-	-
Anzahl Gemüseschubladen/Frischeschubladen	-/1	-/1	-/1
Anzahl Innentürabsteller für Flaschen/Konserven	1/2	1/3	1/2
Feinverstellung Innentür/trockene Rückwand	-/-	-/-	-/-
<b>Gefriergerät/-zone</b>			
Anzahl Gefrierschubladen/davon auf Auszügen/davon XXL Box	4/-/-	3/-/-	3/-/-
<b>Effizienz und Nachhaltigkeit</b>			
Energieeffizienzklasse (A - G)	D	C	C
Energieverbrauch pro Jahr in kWh/in 24 h in kWh	210/0,575	162/0,444	161/0,441
<b>Sicherheit</b>			
Verriegelungsfunktion/Netzausfallanzeige Gefrierteil	♦/♦	♦/♦	♦/♦
Akustischer Türalarm/Akustischer Temperaturalarm Gefrierteil	♦/♦	♦/♦	♦/♦
Optischer Türalarm/Optischer Temperaturalarm	♦/♦	♦/♦	♦/♦
<b>Technische Daten</b>			
Gerätemaße in mm (B x H x T)	597 x 2015 x 675	597 x 2015 x 675	597 x 1855 x 675
Kühlzone/davon PerfectFresh-Zone/4*-Gefrierzone in l	227/-/132	268/-/103	227/-/103
Gesamtnutzzinhalt in l	359	371	330
Lagerzeit bei Störung/Gefriervermögen in kg/24 h	20/10,0	20/10,0	20/10,0
Geräuschklasse (A-D)/Klimaklasse	C/SN-T	B/SN-T	B/SN-T
Geräusch-Schallleistung in dB(A) re1pW	36 dBA	35 dBA	35 dBA
Spannung in V/Absicherung in A/Stromaufnahme in mA	220-240/10/1400	220-240/10/1400	220-240/10/1400
<b>Mitgeliefertes Zubehör</b>			
Eierablagen für Anzahl Eier/Sortierbox PerfectFresh	12/-	12/-	12/-
Kälteakus/Eiswürfelschale	-/♦	-/♦	-/♦
<b>Unverbindliche Servicepreis-Empfehlung in EUR inkl. MwSt.</b>			
Weiß	<b>1.189,-</b>	<b>1.189,-</b>	<b>1.139,-</b>
Edelstahl-Look	<b>1.239,-</b>	-	-



Damit der deklarierte Energieverbrauch erzielt wird, sind die dem Gerät beigegebenen Abstandshalter zu verwenden. Hierdurch vergrößert sich die Gerätetiefe um ca. 1,5 cm. Das Gerät ist ohne Verwendung der Abstandshalter voll funktionstüchtig, hat aber einen geringfügig höheren Energieverbrauch.

Typ	KFN 4397 CD 125 Gala Edition	KFN 4377 CD 125 Gala Edition	KFN 4375 DD
<b>Gerätekategorie</b>	<b>Kühl-Gefrierkombination</b>	<b>Kühl-Gefrierkombination</b>	<b>Kühl-Gefrierkombination</b>
<b>Bauform</b>			
Standgerät/Türanschlag/Türanschlag wechselbar	♦/rechts/♦	♦/rechts/♦	♦/rechts/♦
<b>Design</b>			
Gehäusefarbe	silber	silber	silber oder weiß
Beleuchtung Kühlzone/Gefrierzone	LED/-	LED/-	LED/-
Beleuchtung Ventilator/Frischesystem/IceMaker	-/-/-	-/-/-	-/-/-
<b>Bedienkomfort</b>			
Vernetzung mit Miele@home	♦	♦	-
Frischesystem	PerfectFresh Pro	PerfectFresh Pro	DailyFresh
Freeze&Cool	-	-	-
DuplexCool/DynaCool/ComfortFrost/NoFrost	♦/♦/-/♦	♦/♦/-/♦	♦/♦/-/♦
IceMaker mit Frischwasseranschluss/MyIce mit Wassertank	-/-	-/-	-/-
SoftClose/SelfClose/ComfortClean	-/-/♦	-/-/♦	-/-/♦
XL Innenraum/Türöffnungshilfe	♦/SideOpen	♦/SideOpen	♦/SideOpen
<b>Steuerung</b>			
Bedienkonzept	SensorTouch	SensorTouch	SensorTouch
Gradgenaue Temperatureinstellung	Kühl-/Gefrierteil	Kühl-/Gefrierteil	Kühl-/Gefrierteil
Kühlteil abschaltbar/Unabhängige Temperaturregelung der Kühl- und Gefrierzone	♦/♦	♦/♦	♦/♦
SuperKühlen/SuperFrost/Anzahl Temperaturzonen	♦/♦/3	♦/♦/3	♦/♦/2
Sabbatmodus/Party-Modus/Holiday-Modus/Eco-Modus	♦/♦/♦/-	♦/♦/♦/-	♦/♦/♦/-
<b>Kühlgerät/-zone</b>			
Anzahl der Abstellflächen/davon beleuchtet/davon geteilt (FlexiBoard)	4/-/-	4/-/-	4/-/-
Flaschenablage aus verchromtem Metall	-	♦	-
Anzahl Gemüseschubladen/Frischeschubladen	-/2	-/1	-/1
Anzahl Innentürabsteller für Flaschen/Konserven	1/2	1/2	1/2
Feinverstellung Innentür/trockene Rückwand	-/weiß	-/-	-/-
<b>Gefriergerät/-zone</b>			
Anzahl Gefrierschubladen/davon auf Auszügen/davon XXL Box	3/-/-	3/-/-	3/-/-
<b>Effizienz und Nachhaltigkeit</b>			
Energieeffizienzklasse (A - G)	C	C	D
Energieverbrauch pro Jahr in kWh/in 24 h in kWh	180,68/0,495	170,09/0,465	210,20/0,575
<b>Sicherheit</b>			
Verriegelungsfunktion/Netzausfallanzeige Gefrierteil	♦/♦	♦/♦	♦/♦
Akustischer Türalarm/Akustischer Temperaturalarm Gefrierteil	♦/♦	♦/♦	♦/♦
Optischer Türalarm/Optischer Temperaturalarm	♦/♦	♦/♦	♦/♦
<b>Technische Daten</b>			
Gerätemaße in mm (B x H x T)	597 x 2015 x 675	597 x 2015 x 675	597 x 1855 x 675
Kühlzone/davon PerfectFresh-Zone/4*-Gefrierzone in l	258/99/103	218/53/103	227/-/103
Gesamtnutzzinhalt in l	360	320	330
Lagerzeit bei Störung/Gefriervermögen in kg/24 h	24/10,0	24/10	20/10,0
Geräuschkategorie (A-D)/Klimakategorie	B/SN-T	B/SN-T	C/SN-T
Geräusch-Schalleistung in dB(A) re1pW	33 dBA	33 dBA	36 dBA
Spannung in V/Absicherung in A/Stromaufnahme in mA	220-240/10/1400	220-240/10/1400	220-240/10/1400
<b>Mitgeliefertes Zubehör</b>			
Eierablagen für Anzahl Eier/Sortierbox PerfectFresh	12/-	12/-	12/-
Kälteakku/Eiswürfelschale	-/♦	-/♦	-/♦
Gutschein StarterSet Active AirCleanFilter	♦	♦	-
<b>Unverbindliche Servicepreis-Empfehlung in EUR inkl. MwSt.</b>			
Weiß	-	-	<b>899,-</b>
Edelstahl-Look	<b>1.399,-</b>	<b>1.359,-</b>	-



# Stand-Kühl- Gefrierkombinationen – K 4000




## Produktübersicht



Damit der deklarierte Energieverbrauch erzielt wird, sind die dem Gerät beigegebenen Abstandshalter zu verwenden. Hierdurch vergrößert sich die Gerätetiefe um ca. 1,5 cm. Das Gerät ist ohne Verwendung der Abstandshalter voll funktionstüchtig, hat aber einen geringfügig höheren Energieverbrauch.

Typ	KF 4372 CD	KFN 4391 ED*	KDN 4071 E eI Active*
<b>Gerätekategorie</b>	<b>Kühl-Gefrierkombination</b>	<b>Kühl-Gefrierkombination</b>	<b>Kühl-Gefrierkombination</b>
<b>Bauform</b>			
Standgerät/Türanschlag/Türanschlag wechselbar	♦/rechts/♦	♦/rechts/♦	♦/rechts/♦
<b>Design</b>			
Gehäusefarbe	silber oder weiß	silber oder weiß	silber
Beleuchtung Kühlzone/Gefrierzone	LED/-	LED/-	LED/-
Beleuchtung Ventilator/Frischesystem/IceMaker	-/-/-	-/-/-	-/-/-
<b>Bedienkomfort</b>			
Vernetzung mit Miele@home	-	-	-
Frischesystem	DailyFresh ExtraCool	DailyFresh ExtraCool	VeggieBox
Freeze&Cool	-	-	-
DuplexCool/DynaCool/ComfortFrost/NoFrost	♦/♦/♦/-	-/♦/-/♦	-/-/-/♦
IceMaker mit Frischwasseranschluss/MyIce mit Wassertank	-/-	-/-	-/-
SoftClose/SelfClose/ComfortClean	-/-/-	-/-/-	-/-/-
XL Innenraum/Türöffnungshilfe	♦/SideOpen short	♦/SideOpen long	♦/SideOpen long
<b>Steuerung</b>			
Bedienkonzept	TouchControl	EasyControl	EasyControl
Gradgenaue Temperatureinstellung	Kühl-/Gefrierteil	Kühl-/Gefrierteil	Gefrierteil
Kühlteil abschaltbar/Unabhängige Temperaturregelung der Kühl- und Gefrierzone	-/♦	-/♦	-/-
SuperKühlen/SuperFrost/Anzahl Temperaturzonen	♦/♦/2	♦/♦/2	-/♦/2
Sabbatmodus/Party-Modus/Holiday-Modus/Eco-Modus	-/-/♦/-	-/-/-/♦	-/-/-/♦
<b>Kühlgerät/-zone</b>			
Anzahl der Abstellflächen/davon beleuchtet/davon geteilt (FlexiBoard)	4/-/-	5/-/-	4/-/-
Flaschenablage aus verchromtem Metall	♦	♦	♦
Anzahl Gemüseschubladen/Frischeschubladen	-/2	-/2	-/-
Anzahl Innentürabsteller für Flaschen/Konserven	1/2	1/3	1/3
Feinverstellung Innentür/trockene Rückwand	-/-	-/-	-/-
<b>Gefriergerät/-zone</b>			
Anzahl Gefrierschubladen/davon auf Auszügen/davon XXL Box	3/-/1	3/-/-	3/-/-
<b>Effizienz und Nachhaltigkeit</b>			
Energieeffizienzklasse (A - G)	C	E	E
Energieverbrauch pro Jahr in kWh/in 24 h in kWh	149/0,407	238/0,653	239/0,656
<b>Sicherheit</b>			
Verriegelungsfunktion/Netzausfallanzeige Gefrierteil	-/-	-/-	-/-
Akustischer Türalarm/Akustischer Temperaturalarm Gefrierteil	♦/♦	♦/♦	♦/♦
Optischer Türalarm/Optischer Temperaturalarm	♦/♦	♦/♦	♦/♦
<b>Technische Daten</b>			
Gerätemaße in mm (B x H x T)	600/1860/650	600/2030/660	600/1860/660
Kühlzone/davon PerfectFresh-Zone/4*-Gefrierzone in l	214/-/94	279/-/89	216/-/89
Gesamtnutzzinhalt in l	308	368	305
Lagerzeit bei Störung/Gefriervermögen in kg/24 h	18/5,5	12/10,0	12/10,0
Geräuschklasse (A-D)/Klimaklasse	C/SN-T	C/SN-T	D/SN-T
Geräusch-Schallleistung in dB(A) re1pW	38 dBA	39 dBA	42 dBA
Spannung in V/Absicherung in A/Stromaufnahme in mA	220-240/10/1500	220-240/10/1500	220-240/10/1500
<b>Mitgeliefertes Zubehör</b>			
Eierablagen für Anzahl Eier/Sortierbox PerfectFresh	12/-	12/-	12/-
Kälteakus/Eiswürfelschale	-/♦	-/♦	-/♦
<b>Unverbindliche Servicepreis-Empfehlung in EUR inkl. MwSt.</b>			
Weiß	919,-	-	-
Edelstahl-Look	979,-	899,-	759,-

\* Nur solange Vorrat reicht!

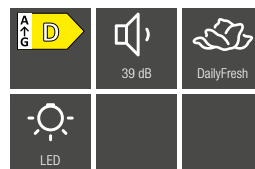
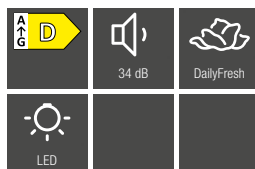


Typ	KDN 4074 E Active	KD 4050 E Active*	KD 4052 E Active
Gerätekategorie	Kühl-Gefrierkombination	Kühl-Gefrierkombination	Kühl-Gefrierkombination
Bauform			
Standgerät/Türanschlag/Türanschlag wechselbar	◆/rechts/◆	◆/rechts/◆	◆/rechts/◆
<b>Design</b>			
Gehäusefarbe	silber oder weiß	silber oder weiß	silber
Beleuchtung Kühlzone/Gefrierzone	LED/-	LED/-	LED/-
Beleuchtung Ventilator/Frischesystem/IceMaker	-/-/-	-/-/-	-/-/-
<b>Bedienkomfort</b>			
Vernetzung mit Miele@home	-	-	-
Frischesystem	-	DailyFresh	DailyFresh
Freeze&Cool	-	-	-
DuplexCool/DynaCool/ComfortFrost/NoFrost	-/-/-/◆	◆/-/◆/-	◆/-/◆/-
IceMaker mit Frischwasseranschluss/MyIce mit Wassertank	-/-	-/-	-/-
SoftClose/SelfClose/ComfortClean	-/-/-	-/-/-	-/-/-
XL Innenraum/Türöffnungshilfe	◆/SideOpen long	◆/SideOpen short	◆/SideOpen short
<b>Steuerung</b>			
Bedienkonzept	EasyControl	EasyControl	EasyControl
Gradgenaue Temperatureinstellung	Gefrierteil	Kühlteil	Kühlteil
Kühlteil abschaltbar/Unabhängige Temperaturregelung der Kühl- und Gefrierzone	-/-	-/-	-/-
SuperKühlen/SuperFrost/Anzahl Temperaturzonen	-/◆/2	◆/◆/2	◆/◆/2
Sabbatmodus/Party-Modus/Holiday-Modus/Eco-Modus	-/-/-/◆	-/-/-/-	-/-/-/-
<b>Kühlgerät/-zone</b>			
Anzahl der Abstellflächen/davon beleuchtet/davon geteilt (FlexiBoard)	4/-/-	4/-/-	4/-/-
Flaschenablage aus verchromtem Metall	-	◆	◆
Anzahl Gemüseschubladen/Frischeschubladen	1/-	-/1	-/1
Anzahl Innentürabsteller für Flaschen/Konserven	1/3	1/2	1/2
Feinverstellung Innentür/trockene Rückwand	-/-	-/-	-/-
<b>Gefriergerät/-zone</b>			
Anzahl Gefrierschubladen/davon auf Auszügen/davon XXL Box	3/-/-	3/-/1	3/-/1
<b>Effizienz und Nachhaltigkeit</b>			
Energieeffizienzklasse (A - G)	E	E	E
Energieverbrauch pro Jahr in kWh/in 24 h in kWh	239/0,656	228/0,624	228/0,624
<b>Sicherheit</b>			
Verriegelungsfunktion/Netzausfallanzeige Gefrierteil	-/-	-/-	-/-
Akustischer Türalarm/Akustischer Temperaturalarm Gefrierteil	◆/◆	◆/-	◆/-
Optischer Türalarm/Optischer Temperaturalarm	◆/◆	-/-	-/-
<b>Technische Daten</b>			
Gerätemaße in mm (B x H x T)	600/1860/660	600/1760/650	600/1760/650
Kühlzone/davon PerfectFresh-Zone/4*-Gefrierzone in l	216/-/89	195/-/94	195/-/94
Gesamtnutzzinhalt in l	305	289	289
Lagerzeit bei Störung/Gefriervermögen in kg/24 h	12/10,0	17/4,5	17/4,5
Geräuschkategorie (A-D)/Klimakategorie	D/SN-T	C/SN-T	C/SN-T
Geräusch-Schallleistung in dB(A) re1pW	42 dBA	39 dBA	39 dBA
Spannung in V/Absicherung in A/Stromaufnahme in mA	220-240/10/1500	220-240/10/900	220-240/10/900
<b>Mitgeliefertes Zubehör</b>			
Eierablagen für Anzahl Eier/Sortierbox PerfectFresh	-/-	-/-	-/-
Kälteakku/Eiswürfelschale	-/◆	-/◆	-/◆
<b>Unverbindliche Servicepreis-Empfehlung in EUR inkl. MwSt.</b>			
Weiß	779,-	-	-
Edelstahl-Look	819,-	659,-	719,-

\* Nur solange Vorrat reicht!

# Stand-Kühlschränke

## Produktübersicht






Damit der deklarierte Energieverbrauch erzielt wird, sind die dem Gerät beigegebenen Abstandshalter zu verwenden. Hierdurch vergrößert sich die Gerätetiefe um ca. 3,5 cm. Das Gerät ist ohne Verwendung der Abstandshalter voll funktionsfähig, hat aber einen geringfügig höheren Energieverbrauch.

Typ-/Verkaufsbezeichnung	K 4003 D ws	K 4002 D	K 12024 S-3*
<b>Gerätekategorie</b>			
Kühlschrank	♦	♦	♦
<b>Bauform</b>			
Standgerät	♦	♦	♦
Türanschlag/Türanschlag wechselbar/Side-by-Side fähig	rechts/♦/-	rechts/♦/-	rechts/♦/-
<b>Design</b>			
Gehäusefarbe	Weiß	Weiß	Weiß
Frontfarbe	Weiß	Weiß	Weiß
Beleuchtung Kühlzone	LED	LED	Glühlampe/-
<b>Bedienkomfort</b>			
Frischesystem	DailyFresh	DailyFresh	-
Vernetzung mit Miele@home	♦	♦	-
DynaCool	-	-	-
ComfortClean	♦	♦	♦
Active AirClean Filter	-	-	-
Silence System	-	-	-
SoftClose/SelfClose	-/-	-/-	-/-
Türöffnungshilfe	FrontOpen	FrontOpen	-
<b>Steuerung</b>			
Bedienkonzept	EasyControl	EasyControl	Drehregler
Kühlteil abschaltbar	-	-	-
SuperKühlen	♦	♦	-
Anzahl Temperaturzonen	1	2	2
Sabbatmodus	♦	♦	-
Party-Modus/Holiday-Modus/QuickCool-Timer	-/-/-	-/-/-	-/-
<b>Kühlgerät/-zone</b>			
Anzahl der Abstellflächen/davon beleuchtet/davon teilbar (FlexiBoard)	4/-/1	2/-/1	1/-/-
Flaschenablage aus verchromtem Metall	-	-	-
Anzahl Frischeschubladen	1	-	-/-
Anzahl Innentürabsteller für Konserven/Flaschen	2/1	2/1	1/-
<b>Effizienz und Nachhaltigkeit</b>			
Energieeffizienzklasse (A - G)	D	D	E
Energieverbrauch pro Jahr/in 24 h in kWh	73,37/0,200	115,71/0,317	149/0,408
Geräuschklasse (A-D)	B	B	C
<b>Sicherheit</b>			
Verriegelungsfunktion	♦	♦	-
Akustischer Türalarm/Akustischer Temperaturalarm	♦/-	♦/-	-/-
Optischer Türalarm/Optischer Temperaturalarm	♦/-	♦/-	-/-
<b>Technische Daten</b>			
Gerätemaße in mm (B x H x T)	601 x 850 x 628	601 x 850 x 628	601 x 850 x 628
Klimaklasse	SN-ST	SN-ST	SN-ST
Kühlzone/PerfectFresh-Zone/4*-Gefrierzone in l	141/0/0	109/-/16	126/0/18
Lagerzeit bei Störung/Gefriervermögen in kg/24h	-/-	10/2	9/4,3
Geräusch-Schalleistung in dB(A) re1pW	34	35	37
Spannung in V/Absicherung in A/Stromaufnahme in mA	220-240/10/800	220-240/10/800	220-240/10/800
<b>Mitgeliefertes Zubehör</b>			
Eiswürfelschale/Eierablage	-/♦	-/♦	-/♦
<b>Unverbindliche Servicepreis-Empfehlung in EUR inkl. MwSt.</b>	<b>639,-</b>	<b>639,-</b>	<b>599,-</b>

\*) Nur solange Vorrat reicht!

# Stand-Kühlschränke – K(S) 4000

## Produktübersicht




Damit der deklarierte Energieverbrauch erzielt wird, sind die dem Gerät beigegebenen Abstandshalter zu verwenden. Hierdurch vergrößert sich die Gerätetiefe um ca. 1,5 cm. Das Gerät ist ohne Verwendung der Abstandshalter voll funktionstüchtig, hat aber einen geringfügig höheren Energieverbrauch.

Typ	K 4343 DD	K 4323 DD	K 4776 DD
<b>Gerätekategorie</b>	<b>Kühlschrank</b>	<b>Kühlschrank</b>	<b>Kühlschrank</b>
<b>Bauform</b>			
Standgerät/Türanschlag/Türanschlag wechselbar	♦/rechts/♦	♦/rechts/♦	♦/rechts/♦
Side-by-Side fähig/Side-by-Side KIT beiliegend	-/-	-/-	-/-
<b>Design</b>			
Gehäusefarbe	weiß	weiß	silber
Beleuchtung Kühlzone/Gefrierzone	LED/-	LED/-	LED/-
Beleuchtung Ventilator/Frischesystem/IceMaker	-/-/-	-/-/-	-/-/-
<b>Bedienkomfort</b>			
Vernetzung mit Miele@home	-	-	♦
Frischesystem	DailyFresh	DailyFresh	PerfectFresh Pro
DuplexCool/DynaCool/ComfortFrost/NoFrost	-/♦/-/-	-/♦/-/-	-/♦/♦/-
ComfortClean	♦	♦	♦
SoftClose/SelfClose	-/-	-/-	♦/-
XL Innenraum	♦	♦	♦
Türöffnungshilfe	SideOpen	SideOpen	EasyOpen-Hebelgriff
<b>Steuerung</b>			
Bedienkonzept	SensorTouch	SensorTouch	SensorTouch
Gradgenaue Temperatureinstellung	Kühlteil	Kühlteil	Kühlteil
SuperKühlen/SuperFrost	♦/-	♦/-	♦/-
Anzahl Temperaturzonen	1	1	2
Sabbatmodus/Party-Modus/Holiday-Modus	♦/♦/♦	♦/♦/♦	♦/♦/♦
<b>Kühlgerät/-zone</b>			
Anzahl der Abstellflächen/davon beleuchtet/davon geteilt (FlexiBoard)	7/-/-	6/-/-	5/-/1
Flaschenablage aus verchromtem Metall	-	-	1
Anzahl Gemüseschubladen/Frischeschubladen	-/1	-/1	-/2
Anzahl Innentürabsteller für Flaschen/Konserven	2/3	2/2	2/3
Feinverstellung Innentür/trockene Rückwand	-/-	-/-	-/weiß
<b>Effizienz und Nachhaltigkeit</b>			
Energieeffizienzklasse (A - G)	D	D	D
Energieverbrauch pro Jahr in kWh/in 24 h in kWh	93/0,254	89/0,243	164/0,449
<b>Sicherheit</b>			
Verriegelungsfunktion/Netzausfallanzeige Gefrierteil	♦/-	♦/-	♦/-
Akustischer Türalarm/Akustischer Temperaturalarm Gefrierteil	♦/-	♦/-	♦/-
Optischer Türalarm/Optischer Temperaturalarm	♦/-	♦/-	♦/-
<b>Technische Daten</b>			
Gerätemaße in mm (B x H x T)	597 x 1650 x 675	597 x 1450 x 675	600 x 1850 x 675
Kühlzone/davon PerfectFresh-Zone/4*-Gefrierzone in l	349/-/-	298/-/-	317/94/34
Gesamtnutzzinhalt in l	348	298	351
Lagerzeit bei Störung/Gefriervermögen in kg/24 h	-/-	-/-	16/2,0
Geräuschklasse (A-D)/Klimaklasse	C/SN-T	C/SN-T	C/SN-T
Geräusch-Schalleistung in dB(A) re1pW	37 dBA	37 dBA	37 dBA
Spannung in V/Absicherung in A/Stromaufnahme in mA	220-240/10/1200	220-240/10/1200	220-240/10/1200
<b>Mitgeliefertes Zubehör</b>			
Eierablagen für Anzahl Eier/Sortierbox PerfectFresh	12/-	12/-	12/-
Kälteakkus/Eiswürfelschale	-/-	-/-	-/♦
<b>Unverbindliche Servicepreis-Empfehlung in EUR inkl. MwSt.</b>			
Weiß	<b>899,-</b>	<b>849,-</b>	-
Edelstahl-CleanSteel	-	-	<b>1.229,-</b>

# Stand-Kühlschränke – K(S) 4000

## Produktübersicht

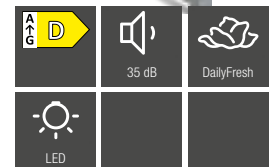
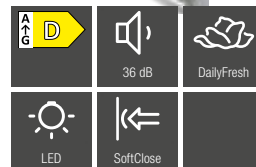
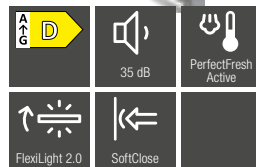


Damit der deklarierte Energieverbrauch erzielt wird, sind die dem Gerät beigefügten Abstandshalter zu verwenden. Hierdurch vergrößert sich die Gerätetiefe um ca. 1,5 cm. Das Gerät ist ohne Verwendung der Abstandshalter voll funktionsfähig, hat aber einen geringfügig höheren Energieverbrauch.

<b>Typ</b>	<b>KS 4783 ED</b>
<b>Gerätekategorie</b>	<b>Kühlschrank</b>
<b>Bauform</b>	
Standgerät/Türanschlag/Türanschlag wechselbar	◆/rechts/◆
Side-by-Side fähig/Side-by-Side KIT beiliegend	◆/-
<b>Design</b>	
Gehäusefarbe	silber
Beleuchtung Kühlzone/Gefrierzone	LED/-
Beleuchtung Ventilator/Frischesystem/IceMaker	-/-/-
<b>Bedienkomfort</b>	
Vernetzung mit Miele@home	◆
Frischesystem	DailyFresh
DuplexCool/DynaCool/ComfortFrost/NoFrost	-/◆/-/-
ComfortClean	◆
SoftClose/SelfClose	◆/-
XL Innenraum	◆
Türöffnungshilfe	EasyOpen-Hebelgriff (BlackBoard mit Click2Open)
<b>Steuerung</b>	
Bedienkonzept	SensorTouch
Gradgenaue Temperatureinstellung	Kühlteil
SuperKühlen/SuperFrost	◆/-
Anzahl Temperaturzonen	1
Sabbatmodus/Party-Modus/Holiday-Modus	◆/◆/◆
<b>Kühlgerät/-zone</b>	
Anzahl der Abstellflächen/davon beleuchtet/davon geteilt (FlexiBoard)	6/-/1
Flaschenablage aus verchromtem Metall	1
Anzahl Gemüseschubladen/Frischeschubladen	-/2
Anzahl Innentürabsteller für Flaschen/Konserven	2/3
Feinverstellung Innentür/trockene Rückwand	-/-
<b>Effizienz und Nachhaltigkeit</b>	
Energieeffizienzklasse (A - G)	D
Energieverbrauch pro Jahr in kWh/in 24 h in kWh	122,60/0,337
<b>Sicherheit</b>	
Verriegelungsfunktion/Netzausfallanzeige Gefrierteil	◆/-
Akustischer Türalarm/Akustischer Temperaturalarm Gefrierteil	◆/-
Optischer Türalarm/Optischer Temperaturalarm	◆/-
<b>Technische Daten</b>	
Gerätemaße in mm (B x H x T)	600 x 1850 x 675 (BB = 682)
Kühlzone/davon PerfectFresh-Zone/4*-Gefrierzone in l	399/-/-
Gesamtnutzzinhalte in l	399
Lagerzeit bei Störung/Gefriervermögen in kg/24 h	-/-
Geräuschkategorie (A-D)/Klimakategorie	C/SN-T
Geräusch-Schallleistung in dB(A) re1pW	36 dBA
Spannung in V/Absicherung in A/Stromaufnahme in mA	220-240/10/1200
<b>Mitgeliefertes Zubehör</b>	
Eierablagen für Anzahl Eier/Sortierbox PerfectFresh	12/-
Kälteakku/Eiswürfelschale	-/-
<b>Unverbindliche Servicepreis-Empfehlung in EUR inkl. MwSt.</b>	
Weiß	<b>959,-</b>
Edelstahl-Look	-
Edelstahl-CleanSteel	-
BlackSteel	-
BlackBoard	<b>1.199,-</b>

Nur solange Vorrat reicht!






Damit der deklarierte Energieverbrauch erzielt wird, sind die dem Gerät beigegebenen Abstandshalter zu verwenden. Hierdurch vergrößert sich die Gerätetiefe um ca. 1,5 cm. Das Gerät ist ohne Verwendung der Abstandshalter voll funktionstüchtig, hat aber einen geringfügig höheren Energieverbrauch.

Typ	KS 4887 DD	KS 4783 DD	KS 4383 DD
<b>Gerätekategorie</b>	<b>Kühlschrank</b>	<b>Kühlschrank</b>	<b>Kühlschrank</b>
<b>Bauform</b>			
Standgerät/Türanschlag/Türanschlag wechselbar	◆/rechts/◆	◆/rechts/◆	◆/rechts/◆
Side-by-Side fähig/Side-by-Side KIT beiliegend	mit FNS 4882/-	mit FNS 4882/-	mit FNS 4882/-
<b>Design</b>			
Gehäusefarbe	silber	silber	silber
Beleuchtung Kühlzone/Gefrierzone	FlexiLight 2.0/-	LED/-	LED/-
Beleuchtung Ventilator/Frischesystem/IceMaker	◆/◆/-	-/-/-	-/-/-
<b>Bedienkomfort</b>			
Vernetzung mit Miele@home	◆	◆	-
Frischesystem	PerfectFresh Active	DailyFresh	DailyFresh
DuplexCool/DynaCool/ComfortFrost/NoFrost	-/◆/-/-	-/◆/-/-	-/◆/-/-
ComfortClean	◆	◆	◆
SoftClose/SelfClose	◆/◆	◆/-	-/-
XL Innenraum	◆	◆	◆
Türöffnungshilfe	Click2open	EasyOpen-Hebelgriff (BlackBoard mit Click2Open)	SideOpen
<b>Steuerung</b>			
Bedienkonzept	FreshTouch	SensorTouch	SensorTouch
Gradgenaue Temperatureinstellung	Kühlteil	Kühlteil	Kühlteil
SuperKühlen/SuperFrost	◆/-	◆/-	◆/-
Anzahl Temperaturzonen	2	1	1
Sabbatmodus/Party-Modus/Holiday-Modus	◆/◆/◆	◆/◆/◆	◆/◆/◆
<b>Kühlgerät/-zone</b>			
Anzahl der Abstellflächen/davon beleuchtet/davon geteilt (FlexiBoard)	5/3/1	6/-/1	7/-/-
Flaschenablage aus verchromtem Metall	1	1	-
Anzahl Gemüseschubladen/Frischeschubladen	-/3	-/2	-/2
Anzahl Innentürabsteller für Flaschen/Konserven	2/2	2/3	2/3
Feinverstellung Innentür/trockene Rückwand	◆/CleanSteel	-/-	-/-
<b>Effizienz und Nachhaltigkeit</b>			
Energieeffizienzklasse (A - G)	D	D	D
Energieverbrauch pro Jahr in kWh/in 24 h in kWh	134,30/0,367	98/0,268	98/0,268
<b>Sicherheit</b>			
Verriegelungsfunktion/Netzausfallanzeige Gefriereteil	◆/-	◆/-	◆/-
Akustischer Türalarm/Akustischer Temperaturalarm Gefriereteil	◆/-	◆/-	◆/-
Optischer Türalarm/Optischer Temperaturalarm	◆/-	◆/-	◆/-
<b>Technische Daten</b>			
Gerätemaße in mm (B x H x T)	600 x 1850 x 675	600 x 1850 x 675 (BB = 682)	600 x 1850 x 675
Kühlzone/davon PerfectFresh-Zone/4*-Gefrierzone in l	387/141/-	399/-/-	399/-/-
Gesamtnutzzinhalt in l	386	399	399
Lagerzeit bei Störung/Gefriervermögen in kg/24 h	-/-	-/-	-/-
Geräuschklasse (A-D)/Klimaklasse	B/SN-T	C/SN-T	C/SN-T
Geräusch-Schallleistung in dB(A) re1pW	35 dBA	36 dBA	35 dBA
Spannung in V/Absicherung in A/Stromaufnahme in mA	220-240/10/1200	220-240/10/1200	220-240/10/1200
<b>Mitgeliefertes Zubehör</b>			
Eierablagen für Anzahl Eier/Sortierbox PerfectFresh	12/◆	12/-	12/-
Kälteakku/Eiswürfelschale	-/-	-/-	-/-
<b>Unverbindliche Servicepreis-Empfehlung in EUR inkl. MwSt.</b>			
Weiß	-	1.079,-	1.029,-
Edelstahl-Look	-	-	1.079,-
Edelstahl-CleanSteel	1.999,-	1.179,-	-
BlackSteel	-	1.229,-	-
Obsidianschwarz matt	-	1.329,-	-

# Stand-Gefrierschränke



## Produktübersicht



Damit der deklarierte Energieverbrauch erzielt wird, sind die dem Gerät beigegebenen Abstandshalter zu verwenden. Hierdurch vergrößert sich die Gerätetiefe um ca. 3,5 cm. Das Gerät ist ohne Verwendung der Abstandshalter voll funktionsfähig, hat aber einen geringfügig höheren Energieverbrauch.

Typ-/Verkaufsbezeichnung	F 12016 S-2	F 12020 S-3
<b>Gerätekategorie</b>		
Gefrierschrank/-truhe	♦/–	♦/–
<b>Bauform</b>		
Standgerät	♦	♦
Türanschlag/Türanschlag wechselbar/Side-by-Side fähig	rechts/♦/–	rechts/♦/–
<b>Design</b>		
Gehäusefarbe	Weiß	Weiß
Frontfarbe	Weiß	Weiß
Beleuchtung Gefrierzone	–	–
<b>Bedienkomfort</b>		
Vernetzung mit Miele@home	–	–
IceMaker mit Frischwasseranschluss/Mylce mit Wassertank	–/–	–/–
ComfortFrost/NoFrost	♦/–	♦/–
VarioRoom	♦	♦
SoftClose	–	–
Silence System	–	–
Türöffnungshilfe	–	–
<b>Steuerung</b>		
Bedienkonzept	PicTronic	PicTronic
SuperFrost	♦	♦
<b>Gefriergerät/-zone</b>		
Anzahl Gefrierschubladen/davon auf Rollen	4 Stk./–	4 Stk./–
<b>Effizienz und Nachhaltigkeit</b>		
Energieeffizienzklasse (A - G)	E	D
Energieverbrauch pro Jahr/in 24 h in kWh	171/0,468	137/0,375
Geräuschklasse (A-D)	C	C
<b>Sicherheit</b>		
Verriegelungsfunktion/Netzausfallanzeige Gefrierteil	♦/♦	♦/♦
Akustischer Türalarm/Akustischer Temperaturalarm	–/♦	–/♦
Optischer Türalarm/Optischer Temperaturalarm	–/♦	–/♦
<b>Technische Daten</b>		
Gerätemaße in mm (B x H x T)	553 x 851 x 624	602 x 851 x 628
Klimaklasse	SN-T	SN-T
4*-Gefrierzone in l	103	103
Geräusch-Schalleistung in dB(A) re1pW	39	37
Lagerzeit bei Störung/Gefriervermögen in kg/24h	14/6,0	15/8,2
Spannung in V/Absicherung in A/Stromaufnahme in mA	220–240/10/1300	220–240/10/900
<b>Mitgeliefertes Zubehör</b>		
Kälteakkus/Eiswürfelschale	–/♦	–/♦
<b>Unverbindliche Servicepreis-Empfehlung in EUR inkl. MwSt.</b>	<b>639,–</b>	<b>679,–</b>

Nur solange der Vorrat reicht!



Damit der deklarierte Energieverbrauch erzielt wird, sind die dem Gerät beigelegten Abstandshalter zu verwenden. Hierdurch vergrößert sich die Gerätetiefe um ca. 3,5 cm. Das Gerät ist ohne Verwendung der Abstandshalter voll funktionsfähig, hat aber einen geringfügig höheren Energieverbrauch.

Typ-/Verkaufsbezeichnung	F 4001 D ws	F 4001 C ws	FN 4002 D ws
<b>Gerätekategorie</b>			
Gefrierschrank/-truhe	♦/–	♦/–	♦/–
<b>Bauform</b>			
Standgerät	♦	♦	♦
Türanschlag/Türanschlag wechselbar/Side-by-Side fähig	rechts/♦/–	rechts/♦/–	rechts/♦/–
<b>Design</b>			
Gehäusefarbe	Weiß	Weiß	Weiß
Frontfarbe	Weiß	Weiß	Weiß
Beleuchtung Gefrierzone	–	–	–
<b>Bedienkomfort</b>			
Vernetzung mit Miele@home	♦	♦	♦
IceMaker mit Frischwasseranschluss/Mylce mit Wassertank	–/–	–/–	–/–
ComfortFrost/NoFrost	♦/–	♦/–	–/♦
VarioRoom	♦	♦	♦
SoftClose	–	–	–
Silence System	–	–	–
Türöffnungshilfe	FrontOpen	FrontOpen	FrontOpen
<b>Steuerung</b>			
Bedienkonzept	EasyControl	EasyControl	EasyControl
SuperFrost/Sabbat-Modus	♦/♦	♦/♦	♦/♦
<b>Gefriergerät/-zone</b>			
Anzahl Gefrierschubladen/davon auf Rollen	4./–	4./–	4./–
<b>Effizienz und Nachhaltigkeit</b>			
Energieeffizienzklasse (A - G)	D	C	D
Energieverbrauch pro Jahr/in 24 h in kWh	137,48/0,375	109,91/0,301	147,62/0,405
Geräuschklasse (A-D)	C	C	C
<b>Sicherheit</b>			
Verriegelungsfunktion/Netzausfallanzeige Gefrierteil	♦/♦	♦/♦	♦/♦
Akustischer Türalarm/Akustischer Temperaturalarm	♦/♦	♦/♦	–/♦
Optischer Türalarm/Optischer Temperaturalarm	♦/♦	♦/♦	–/♦
<b>Technische Daten</b>			
Gerätemaße in mm (B x H x T)	553 x 851 x 624	553 x 851 x 624	602 x 851 x 628
Klimaklasse	SN-T	SN-T	SN-T
4*-Gefrierzone in l	107	107	92
Geräusch-Schalleistung in dB(A) re1pW	36	36	37
Lagerzeit bei Störung/Gefriervermögen in kg/24h	14/4	14/6,0	9/3,5
Spannung in V/Absicherung in A/Stromaufnahme in mA	220 – 240/10/1300	220 – 240/10/1300	220 – 240/10/900
<b>Mitgeliefertes Zubehör</b>			
Kälteakkus/Eiswürfelschale	–/♦	–/♦	–/♦
<b>Unverbindliche Servicepreis-Empfehlung in EUR inkl. MwSt.</b>	<b>699,–</b>	<b>739,–</b>	<b>739,–</b>

# Stand-Gefrierschränke

## Produktübersicht



Damit der deklarierte Energieverbrauch erzielt wird, sind die dem Gerät beigelegten Abstandshalter zu verwenden. Hierdurch vergrößert sich die Gerätetiefe um ca. 1,5 cm. Das Gerät ist ohne Verwendung der Abstandshalter voll funktionstüchtig, hat aber einen geringfügig höheren Energieverbrauch.

Typ	FN 4874 C ws	FN 4844 C ws	FNS 4882 D
<b>Gerätekategorie</b>	Gefrierschrank	Gefrierschrank	Gefrierschrank
<b>Bauform</b>			
Standgerät/Türanschlag/Türanschlag wechselbar	♦/rechts/♦	♦/rechts/♦	♦/links/♦
Side-by-Side fähig/Side-by-Side KIT beiliegend	-/-	-/-	♦/♦
<b>Design</b>			
Gehäusefarbe	weiß	weiß	silber
Beleuchtung Kühlzone/Gefrierzone	-/LED	-/LED	-/LED
Beleuchtung Ventilator/Frischesystem/IceMaker	-/-/-	-/-/-	-/-/-
<b>Bedienkomfort</b>			
Vernetzung mit Miele@home	♦	♦	♦
DuplexCool/DynaCool/ComfortFrost/NoFrost	-/-/-/♦	-/-/-/♦	-/-/-/♦
SoftClose/SelfClose	♦/-	♦/-	♦/-
Türöffnungshilfe	Click2open	Click2open	Click2open
<b>Steuerung</b>			
Bedienkonzept	FreshTouch	FreshTouch	FreshTouch
Gradgenaue Temperatureinstellung	Gefierteil	Gefierteil	Gefierteil
SuperKühlen/SuperFrost	-/♦	-/♦	-/♦
Anzahl Temperaturzonen	1	1	1
Sabbatmodus/Party-Modus/Holiday-Modus	♦/♦/-	♦/♦/-	♦/♦/-
<b>Gefriergerät/-zone</b>			
Anzahl Gefrierschubladen/davon auf Auszügen/davon XXL Box	7/-/1	6/-/1	7/-/1
<b>Effizienz und Nachhaltigkeit</b>			
Energieeffizienzklasse (A - G)	C	C	D
Energieverbrauch pro Jahr in kWh/in 24 h in kWh	158,60/0,435	149,70/0,411	198,30/0,542
<b>Sicherheit</b>			
Verriegelungsfunktion/Netzausfallanzeige Gefierteil	♦/♦	♦/♦	♦/♦
Akustischer Türalarm/Akustischer Temperaturalarm Gefierteil	♦/♦	♦/♦	♦/♦
Optischer Türalarm/Optischer Temperaturalarm	♦/♦	♦/♦	♦/♦
<b>Technische Daten</b>			
Gerätemaße in mm (B x H x T)	597 x 1855 x 675	597 x 1655 x 675	597 x 1855 x 675
Klimaklasse	SN-T	SN-T	SN-T
Kühlzone/davon PerfectFresh-Zone/4*-Gefrierzone in l	-/-/278	-/-/239	-/-/278
Gesamtnutzzinhalt in l	278	239	278
Lagerzeit bei Störung/Gefriervermögen in kg/24 h	16/18,0	17/17,0	16/18,0
Geräuschkategorie (A-D)	B	B	C
Geräusch-Schallleistung in dB(A) re1pW	35 dBA	34 dBA	35 dBA
Spannung in V/Absicherung in A/Stromaufnahme in mA	220-240/10/1300	220-240/10/1300	220-240/10/1300
<b>Mitgeliefertes Zubehör</b>			
Eierablagen für Anzahl Eier/Sortierbox PerfectFresh	-/-	-/-	-/-
Kälteakkus/Eiswürfelschale	-/♦	-/♦	-/♦
Side-by-side Kit	-	-	♦
<b>Unverbindliche Servicepreis-Empfehlung in EUR inkl. MwSt.</b>			
Weiß	<b>1.819,-</b>	<b>1.759,-</b>	-
Edelstahl-CleanSteel	-	-	<b>1.819,-</b>



Damit der deklarierte Energieverbrauch erzielt wird, sind die dem Gerät beigelegten Abstandshalter zu verwenden. Hierdurch vergrößert sich die Gerätetiefe um ca. 1,5 cm. Das Gerät ist ohne Verwendung der Abstandshalter voll funktionstüchtig, hat aber einen geringfügig höheren Energieverbrauch.

Typ	FN 4372 E**	FN 4372 D**	FN 4372 D-1
<b>Gerätekategorie</b>	<b>Gefrierschrank</b>	<b>Gefrierschrank</b>	<b>Gefrierschrank</b>
<b>Bauform</b>			
Standgerät/Türanschlag/Türanschlag wechselbar	♦/rechts/♦	♦/rechts/♦	♦/rechts/♦
Side-by-Side fähig/Side-by-Side KIT beiliegend	♦/♦	-/-	-/-
<b>Design</b>			
Gehäusefarbe	silber	silber	weiß bzw. silber
Beleuchtung Kühlzone/Gefrierzone	-/-	-/-	-/-
Beleuchtung Ventilator/Frischesystem/IceMaker	-/-/-	-/-/-	-/-/-
<b>Bedienkomfort</b>			
Vernetzung mit Miele@home	-	-	♦
DuplexCool/DynaCool/ComfortFrost/NoFrost	-/-/-/♦	-/-/-/♦	-/-/-/♦
SoftClose/SelfClose	-/-	-/-	-/-
Türöffnungshilfe	SideOpen	SideOpen	SideOpen
<b>Steuerung</b>			
Bedienkonzept	SensorTouch	SensorTouch	SensorTouch
Gradgenaue Temperatureinstellung	Gefrierteil	Gefrierteil	Gefrierteil
SuperKühlen/SuperFrost	-/♦	-/♦	-/♦
Anzahl Temperaturzonen	1	1	1
Sabbatmodus/Party-Modus/Holiday-Modus	♦/♦/-	♦/♦/-	♦/♦/-
<b>Gefriergerät/-zone</b>			
Anzahl Gefrierschubladen/davon auf Auszügen/davon XXL Box	7/-/1	7/-/1	7/-/1
<b>Effizienz und Nachhaltigkeit</b>			
Energieeffizienzklasse (A - G)	E	D	D
Energieverbrauch pro Jahr in kWh/in 24 h in kWh	247,80/0,679	198/0,542	199/0,545
<b>Sicherheit</b>			
Verriegelungsfunktion/Netzausfallanzeige Gefrierteil	♦/♦	♦/♦	♦/♦
Akustischer Türalarm/Akustischer Temperaturalarm Gefrierteil	♦/♦	♦/♦	♦/♦
Optischer Türalarm/Optischer Temperaturalarm	♦/♦	♦/♦	♦/♦
<b>Technische Daten</b>			
Gerätemaße in mm (B x H x T)	597 x 1855 x 675	597 x 1855 x 675	597 x 1855 x 675
Klimaklasse	SN-T	SN-T	SN-T
Kühlzone/davon PerfectFresh-Zone/4*-Gefrierzone in l	-/-/200	-/-/278	-/-/278
Gesamtnutzzinhalt in l	200	278	278
Lagerzeit bei Störung/Gefriervermögen in kg/24 h	18/18	16/18,0	16/18,0
Geräuschklasse (A-D)	C	B	C
Geräusch-Schallleistung in dB(A) re1pW	38 dBA	35 dBA	36 dBA
Spannung in V/Absicherung in A/Stromaufnahme in mA	220-240/10/1300	220-240/10/1300	220-240/10/1300
<b>Mitgeliefertes Zubehör</b>			
Eierablagen für Anzahl Eier/Sortierbox PerfectFresh	-/-	-/-	-/-
Kälteakkus/Eiswürfelschale	-/♦	-/♦	-/♦
Side-by-side Kit	♦	-	-
<b>Unverbindliche Servicepreis-Empfehlung in EUR inkl. MwSt.</b>			
Weiß	799,-	-	999,-
Edelstahl-Look	859,-	959,-	1.079,-

\*\*Nur solange Vorrat reicht!



# Stand-Gefrierschränke

## Produktübersicht



Damit der deklarierte Energieverbrauch erzielt wird, sind die dem Gerät beigegebenen Abstandshalter zu verwenden. Hierdurch vergrößert sich die Gerätetiefe um ca. 1,5 cm. Das Gerät ist ohne Verwendung der Abstandshalter voll funktionstüchtig, hat aber einen geringfügig höheren Energieverbrauch.

Typ	FN 4824 C	FN 4322 D ws-1
<b>Gerätekategorie</b>	Gefrierschrank	Gefrierschrank
<b>Bauform</b>		
Standgerät/Türanschlag/Türanschlag wechselbar	♦/rechts/♦	♦/links/♦
Side-by-Side fähig/Side-by-Side KIT beiliegend	-/-	♦/♦
<b>Design</b>		
Gehäusefarbe	weiß	weiß
Beleuchtung Kühlzone/Gefrierzone	-/LED	-/-
Beleuchtung Ventilator/Frischesystem/IceMaker	-/-/-	-/-/-
<b>Bedienkomfort</b>		
Vernetzung mit Miele@home	♦	♦
DuplexCool/DynaCool/ComfortFrost/NoFrost	-/-/-/♦	-/-/-/♦
SoftClose/SelfClose	♦/-	-/-
Türöffnungshilfe	Click2open	SideOpen
<b>Steuerung</b>		
Bedienkonzept	FreshTouch	SensorTouch
Gradgenaue Temperatureinstellung	Gefrierteil	Gefrierteil
SuperKühlen/SuperFrost	-/♦	-/♦
Anzahl Temperaturzonen	1	1
Sabbatmodus/Party-Modus/Holiday-Modus	♦/♦/-	♦/♦/-
<b>Gefriergerät/-zone</b>		
Anzahl Gefrierschubladen/davon auf Auszügen/davon XXL Box	5/-/1	5/-/1
<b>Effizienz und Nachhaltigkeit</b>		
Energieeffizienzklasse (A - G)	C	D
Energieverbrauch pro Jahr in kWh/in 24 h in kWh	141/0,386	177/0,484
<b>Sicherheit</b>		
Verriegelungsfunktion/Netzausfallanzeige Gefrierteil	♦/♦	♦/♦
Akustischer Türalarm/Akustischer Temperaturalarm Gefrierteil	♦/♦	♦/♦
Optischer Türalarm/Optischer Temperaturalarm	♦/♦	♦/♦
<b>Technische Daten</b>		
Gerätemaße in mm (B x H x T)	597 x 1455 x 675	597 x 1455 x 675
Klimaklasse	SN-T	SN-T
Kühlzone/davon PerfectFresh-Zone/4*-Gefrierzone in l	-/-/200	-/-/200
Gesamtnutzzinhalt in l	200	200
Lagerzeit bei Störung/Gefriervermögen in kg/24 h	16/16,0	16/16,0
Geräuschkategorie (A-D)	B	C
Geräusch-Schallleistung in dB(A) re1pW	34 dBA	37 dBA
Spannung in V/Absicherung in A/Stromaufnahme in mA	220-240/10/1300	220-240/10/1300
<b>Mitgeliefertes Zubehör</b>		
Eierablagen für Anzahl Eier/Sortierbox PerfectFresh	-/-	-/-
Kälteakkus/Eiswürfelschale	-/♦	-/♦
Side-by-side Kit	-	♦
<b>Unverbindliche Servicepreis-Empfehlung in EUR inkl. MwSt.</b>		
Weiß	1.659,-	959,-
Edelstahl-Look	-	-



Damit der deklarierte Energieverbrauch erzielt wird, sind die dem Gerät beigegebenen Abstandshalter zu verwenden. Hierdurch vergrößert sich die Gerätetiefe um ca. 1,5 cm. Das Gerät ist ohne Verwendung der Abstandshalter voll funktionsfähig, hat aber einen geringfügig höheren Energieverbrauch.

Typ	FN 4872 D	FN 4842 D	FN 4822 D
<b>Gerätekategorie</b>	<b>Gefrierschrank</b>	<b>Gefrierschrank</b>	<b>Gefrierschrank</b>
<b>Bauform</b>			
Standgerät/Türanschlag/Türanschlag wechselbar	♦/rechts/♦	♦/rechts/♦	♦/rechts/♦
Side-by-Side fähig/Side-by-Side KIT beiliegend	-/-	-/-	-/-
<b>Design</b>			
Gehäusefarbe	weiß	weiß	weiß
Beleuchtung Kühlzone/Gefrierzone	-/LED	-/LED	-/LED
Beleuchtung Ventilator/Frischesystem/IceMaker	-/-/-	-/-/-	-/-/-
<b>Bedienkomfort</b>			
Vernetzung mit Miele@home	♦	♦	♦
DuplexCool/DynaCool/ComfortFrost/NoFrost	-/-/-/♦	-/-/-/♦	-/-/-/♦
SoftClose/SelfClose	♦/-	♦/-	♦/-
Türöffnungshilfe	Click2open	Click2open	Click2open
<b>Steuerung</b>			
Bedienkonzept	FreshTouch	FreshTouch	FreshTouch
Gradgenaue Temperatureinstellung	Gefierteil	Gefierteil	Gefierteil
SuperKühlen/SuperFrost	-/♦	-/♦	-/♦
Anzahl Temperaturzonen	1	1	1
Sabbatmodus/Party-Modus/Holiday-Modus	♦/♦/-	♦/♦/-	♦/♦/-
<b>Gefriergerät/-zone</b>			
Anzahl Gefrierschubladen/davon auf Auszügen/davon XXL Box	7/-/1	6/-/1	5/-/1
<b>Effizienz und Nachhaltigkeit</b>			
Energieeffizienzklasse (A - G)	D	D	D
Energieverbrauch pro Jahr in kWh/in 24 h in kWh	198,30/0,542	187,40/0,512	176,40/0,482
<b>Sicherheit</b>			
Verriegelungsfunktion/Netzausfallanzeige Gefierteil	♦/♦	♦/♦	♦/♦
Akustischer Türalarm/Akustischer Temperaturalarm Gefierteil	♦/♦	♦/♦	♦/♦
Optischer Türalarm/Optischer Temperaturalarm	♦/♦	♦/♦	♦/♦
<b>Technische Daten</b>			
Gerätemaße in mm (B x H x T)	597 x 1855 x 675	597 x 1650 x 675	597 x 1450 x 675
Klimaklasse	SN-T	SN-T	SN-T
Kühlzone/davon PerfectFresh-Zone/4*-Gefrierzone in l	-/-/278	-/-/239	-/-/200
Gesamtnutzzinhalt in l	278	239	200
Lagerzeit bei Störung/Gefriervermögen in kg/24 h	16/18,0	16/17,0	16/16,0
Geräuschklasse (A-D)	B	B	B
Geräusch-Schallleistung in dB(A) re1pW	35 dBA	34 dBA	34 dBA
Spannung in V/Absicherung in A/Stromaufnahme in mA	220-240/10/1300	220-240/10/1300	220-240/10/1300
<b>Mitgeliefertes Zubehör</b>			
Eierablagen für Anzahl Eier/Sortierbox PerfectFresh	-/-	-/-	-/-
Kälteakkus/Eiswürfelschale	-/♦	-/♦	-/♦
<b>Unverbindliche Servicepreis-Empfehlung in EUR inkl. MwSt.</b>			
Weiß	<b>1.499,-</b>	<b>1.459,-</b>	<b>1.399,-</b>

Nur solange der Vorrat reicht.

# Stand-Gefrierschränke

## Produktübersicht



Damit der deklarierte Energieverbrauch erzielt wird, sind die dem Gerät beigelegten Abstandshalter zu verwenden. Hierdurch vergrößert sich die Gerätetiefe um ca. 1,5 cm. Das Gerät ist ohne Verwendung der Abstandshalter voll funktionsfähig, hat aber einen geringfügig höheren Energieverbrauch.

Typ	FNS 4782 E	FNS 4782 D	FN 4742 E*
<b>Gerätekategorie</b>	<b>Gefrierschrank</b>	<b>Gefrierschrank</b>	<b>Gefrierschrank</b>
<b>Bauform</b>			
Standgerät/Türanschlag/Türanschlag wechselbar	♦/links/♦	♦/links/♦	♦/rechts/♦
Side-by-Side fähig/Side-by-Side KIT beiliegend	♦/♦	♦/♦	-/-
<b>Design</b>			
Gehäusefarbe	silber	silber	weiß
Beleuchtung Kühlzone/Gefrierzone	-/-	-/-	-/-
Beleuchtung Ventilator/Frischesystem/IceMaker	-/-/-	-/-/-	-/-/-
<b>Bedienkomfort</b>			
Vernetzung mit Miele@home	♦	♦	♦
DuplexCool/DynaCool/ComfortFrost/NoFrost	-/-/-/♦	-/-/-/♦	-/-/-/♦
SoftClose/SelfClose	♦/-	♦/-	♦/-
Türöffnungshilfe	EasOpen-Hebelgriff (BlackBoard mit Click2Open)	EasOpen-Hebelgriff (BlackBoard mit Click2Open)	EasyOpen-Hebelgriff
<b>Steuerung</b>			
Bedienkonzept	SensorTouch	SensorTouch	SensorTouch
Gradgenaue Temperatureinstellung	Gefrierteil	Gefrierteil	Gefrierteil
SuperKühlen/SuperFrost	-/♦	-/♦	-/♦
Anzahl Temperaturzonen	1	1	1
Sabbatmodus/Party-Modus/Holiday-Modus	♦/♦/-	♦/♦/-	♦/♦/-
<b>Gefriergerät/-zone</b>			
Anzahl Gefrierschubladen/davon auf Auszügen/davon XXL Box	7/-/1	7/-/1	6/-/1
<b>Effizienz und Nachhaltigkeit</b>			
Energieeffizienzklasse (A - G)	E	D	E
Energieverbrauch pro Jahr in kWh/in 24 h in kWh	247,80/0,679	199/0,545	234,00/0,641
<b>Sicherheit</b>			
Verriegelungsfunktion/Netzausfallanzeige Gefrierteil	♦/♦	♦/♦	♦/♦
Akustischer Türalarm/Akustischer Temperaturalarm Gefrierteil	♦/♦	♦/♦	♦/♦
Optischer Türalarm/Optischer Temperaturalarm	♦/♦	♦/♦	♦/♦
<b>Technische Daten</b>			
Gerätemaße in mm (B x H x T)	597 x 1855 x 675 (BB=682)	597 x 1855 x 675 (BB=682)	597 x 1655 x 675
Klimaklasse	SN-T	SN-T	SN-T
Kühlzone/davon PerfectFresh-Zone/4*-Gefrierzone in l	-/-/278	-/-/278	-/-/239
Gesamtnutzzinhalt in l	278	278	239
Lagerzeit bei Störung/Gefriervermögen in kg/24 h	18/18,0	18/18,0	17/17,0
Geräuschkategorie (A-D)	C	C	C
Geräusch-Schalleistung in dB(A) re1pW	38 dBA	36 dBA	38 dBA
Spannung in V/Absicherung in A/Stromaufnahme in mA	220-240/10/1300	220-240/10/1300	220-240/10/1300
<b>Mitgeliefertes Zubehör</b>			
Eierablagen für Anzahl Eier/Sortierbox PerfectFresh	-/-	-/-	-/-
Kälteakku/Eiswürfelschale	-/♦	-/♦	-/♦
Side-by-Side Kit	♦	♦	-
<b>Unverbindliche Servicepreis-Empfehlung in EUR inkl. MwSt.</b>			
Weiß	<b>1.099,-</b>	<b>1.279,-</b>	<b>989,-</b>
Edelstahl-CleanSteel	-	<b>1.379,-</b>	-
BlackSteel	<b>1.279,-</b>	<b>1.429,-</b>	-
BlackBoard	<b>1.379,-</b>	<b>1.529,-</b>	-

\*Nur solange der Vorrat reicht.



Damit der deklarierte Energieverbrauch erzielt wird, sind die dem Gerät beigegeführten Abstandshalter zu verwenden. Hierdurch vergrößert sich die Gerätetiefe um ca. 1,5 cm. Das Gerät ist ohne Verwendung der Abstandshalter voll funktionsfähig, hat aber einen geringfügig höheren Energieverbrauch.

Typ	FNS 4382 E*	FNS 4382 D
<b>Gerätekategorie</b>	<b>Gefrierschrank</b>	<b>Gefrierschrank</b>
<b>Bauform</b>		
Standgerät/Türanschlag/Türanschlag wechselbar	♦/links/♦	♦/links/♦
Side-by-Side fähig/Side-by-Side KIT beiliegend	♦/♦	mit KS 4383/♦
<b>Design</b>		
Gehäusefarbe	silber	silber
Beleuchtung Kühlzone/Gefrierzone	-/-	-/-
Beleuchtung Ventilator/Frischesystem/IceMaker	-/-/-	-/-/-
<b>Bedienkomfort</b>		
Vernetzung mit Miele@home	-	♦
DuplexCool/DynaCool/ComfortFrost/NoFrost	-/-/-/♦	-/-/-/♦
SoftClose/SelfClose	-/-	-/-
Türöffnungshilfe	SideOpen	SideOpen
<b>Steuerung</b>		
Bedienkonzept	SensorTouch	SensorTouch
Gradgenaue Temperatureinstellung	Gefrierteil	Gefrierteil
SuperKühlen/SuperFrost	-/♦	-/♦
Anzahl Temperaturzonen	1	1
Sabbatmodus/Party-Modus/Holiday-Modus	♦/♦/-	♦/♦/-
<b>Gefriergerät/-zone</b>		
Anzahl Gefrierschubladen/davon auf Auszügen/davon XXL Box	7/-/1	7/-/1
<b>Effizienz und Nachhaltigkeit</b>		
Energieeffizienzklasse (A - G)	E	D
Energieverbrauch pro Jahr in kWh/in 24 h in kWh	247,80/0,679	199/0,545
<b>Sicherheit</b>		
Verriegelungsfunktion/Netzausfallanzeige Gefrierteil	♦/♦	♦/♦
Akustischer Türalarm/Akustischer Temperaturalarm Gefrierteil	♦/♦	♦/♦
Optischer Türalarm/Optischer Temperaturalarm	♦/♦	♦/♦
<b>Technische Daten</b>		
Gerätemaße in mm (B x H x T)	597 x 1855 x 675	597 x 1855 x 675
Klimaklasse	SN-T	SN-T
Kühlzone/davon PerfectFresh-Zone/4*-Gefrierzone in l	-/-/278	-/-/278
Gesamtnutzzinhalt in l	278	278
Lagerzeit bei Störung/Gefriervermögen in kg/24 h	18/18,0	18/18,0
Geräuschkategorie (A-D)	C	C
Geräusch-Schallleistung in dB(A) re1pW	38 dBA	36 dBA
Spannung in V/Absicherung in A/Stromaufnahme in mA	220-240/10/1300	220-240/10/1300
<b>Mitgeliefertes Zubehör</b>		
Eierablagen für Anzahl Eier/Sortierbox PerfectFresh	-/-	-/-
Kälteakku/Eiswürfelschale	-/♦	-/♦
<b>Unverbindliche Servicepreis-Empfehlung in EUR inkl. MwSt.</b>		
Weiß	<b>999,-</b>	<b>1.129,-</b>
Edelstahl-Look	-	<b>1.179,-</b>

\*Nur solange der Vorrat reicht.

# Stand-Gefrierschränke

## Produktübersicht




Damit der deklarierte Energieverbrauch erzielt wird, sind die dem Gerät beigegeführten Abstandshalter zu verwenden. Hierdurch vergrößert sich die Gerätetiefe um ca. 1,5 cm. Das Gerät ist ohne Verwendung der Abstandshalter voll funktionsfähig, hat aber einen geringfügig höheren Energieverbrauch.

Typ	FN 4722 E*	FN 4712 E*
<b>Gerätekategorie</b>	<b>Gefrierschrank</b>	<b>Gefrierschrank</b>
<b>Bauform</b>		
Standgerät/Türanschlag/Türanschlag wechselbar	◆/rechts/◆	◆/rechts/◆
Side-by-Side fähig/Side-by-Side KIT beiliegend	-/-	-/-
<b>Design</b>		
Gehäusefarbe	weiß	weiß
Beleuchtung Kühlzone/Gefrierzone	-/-	-/-
Beleuchtung Ventilator/Frischesystem/IceMaker	-/-/-	-/-/-
<b>Bedienkomfort</b>		
Vernetzung mit Miele@home	◆	◆
DuplexCool/DynaCool/ComfortFrost/NoFrost	-/-/-/◆	-/-/-/◆
SoftClose/SelfClose	◆/-	◆/-
Türoffnungshilfe	EasyOpen-Hebelgriff	EasyOpen-Hebelgriff
<b>Steuerung</b>		
Bedienkonzept	SensorTouch	SensorTouch
Gradgenaue Temperatureinstellung	Gefrierteil	Gefrierteil
SuperKühlen/SuperFrost	-/◆	-/◆
Anzahl Temperaturzonen	1	1
Sabbatmodus/Party-Modus/Holiday-Modus	◆/◆/-	◆/◆/-
<b>Gefriergerät/-zone</b>		
Anzahl Gefrierschubladen/davon auf Auszügen/davon XXL Box	5/-/1	4/-/1
<b>Effizienz und Nachhaltigkeit</b>		
Energieeffizienzklasse (A - G)	E	E
Energieverbrauch pro Jahr in kWh/in 24 h in kWh	220,60/0,605	207,60/0,569
<b>Sicherheit</b>		
Verriegelungsfunktion/Netzausfallanzeige Gefrierteil	◆/◆	◆/◆
Akustischer Türalarm/Akustischer Temperaturalarm Gefrierteil	◆/◆	◆/◆
Optischer Türalarm/Optischer Temperaturalarm	◆/◆	◆/◆
<b>Technische Daten</b>		
Gerätemaße in mm (B x H x T)	597 x 1455 x 675	597 x 1255 x 675
Klimaklasse	SN-T	SN-T
Kühlzone/davon PerfectFresh-Zone/4*-Gefrierzone in l	-/-/200	-/-/161
Gesamtnutzzinhalt in l	200	161
Lagerzeit bei Störung/Gefriervermögen in kg/24 h	16/16,0	15/15,0
Geräuschkategorie (A-D)	C	C
Geräusch-Schallleistung in dB(A) re1pW	38 dBA	38 dBA
Spannung in V/Absicherung in A/Stromaufnahme in mA	220-240/10/1300	220-240/10/1300
<b>Mitgeliefertes Zubehör</b>		
Eierablagen für Anzahl Eier/Sortierbox PerfectFresh	-/-	-/-
Kälteakku/Eiswürfelschale	-/◆	-/◆
<b>Unverbindliche Servicepreis-Empfehlung in EUR inkl. MwSt.</b>		
Weiß	<b>929,-</b>	<b>879,-</b>
Edelstahl-Look	-	-

\* Nur solange der Vorrat reicht.





Damit der deklarierte Energieverbrauch erzielt wird, sind die dem Gerät beigegebenen Abstandshalter zu verwenden. Hierdurch vergrößert sich die Gerätetiefe um ca. 1,5 cm. Das Gerät ist ohne Verwendung der Abstandshalter voll funktionsfähig, hat aber einen geringfügig höheren Energieverbrauch.

Typ	FN 4342 D	FN 4312 D
<b>Gerätekategorie</b>	Gefrierschrank	Gefrierschrank
<b>Bauform</b>		
Standgerät/Türanschlag/Türanschlag wechselbar	◆/rechts/◆	◆/rechts/◆
Side-by-Side fähig/Side-by-Side KIT beiliegend	-/-	-/-
<b>Design</b>		
Gehäusefarbe	weiß	weiß
Beleuchtung Kühlzone/Gefrierzone	-/-	-/-
Beleuchtung Ventilator/Frischesystem/IceMaker	-/-/-	-/-/-
<b>Bedienkomfort</b>		
Vernetzung mit Miele@home	◆	◆
DuplexCool/DynaCool/ComfortFrost/NoFrost	-/-/-/◆	-/-/-/◆
SoftClose/SelfClose	-/-	-/-
Türöffnungshilfe	SideOpen	SideOpen
<b>Steuerung</b>		
Bedienkonzept	SensorTouch	SensorTouch
Gradgenaue Temperatureinstellung	Gefrierteil	Gefrierteil
SuperKühlen/SuperFrost	-/◆	-/◆
Anzahl Temperaturzonen	1	1
Sabbatmodus/Party-Modus/Holiday-Modus	◆/◆/-	◆/◆/-
<b>Gefriergerät/-zone</b>		
Anzahl Gefrierschubladen/davon auf Auszügen/davon XXL Box	6/-/1	4/-/1
<b>Effizienz und Nachhaltigkeit</b>		
Energieeffizienzklasse (A - G)	D	D
Energieverbrauch pro Jahr in kWh/in 24 h in kWh	188/0,515	166/0,454
<b>Sicherheit</b>		
Verriegelungsfunktion/Netzausfallanzeige Gefrierteil	◆/◆	◆/◆
Akustischer Türalarm/Akustischer Temperaturalarm Gefrierteil	◆/◆	◆/◆
Optischer Türalarm/Optischer Temperaturalarm	◆/◆	◆/◆
<b>Technische Daten</b>		
Gerätemaße in mm (B x H x T)	597 x 1655 x 675	597 x 1255 x 675
Klimaklasse	SN-T	SN-T
Kühlzone/davon PerfectFresh-Zone/4*-Gefrierzone in l	-/-/239	-/-/161
Gesamtnutzzinhalt in l	239	161
Lagerzeit bei Störung/Gefriervermögen in kg/24 h	17/17,0	15/15,0
Geräuschkategorie (A-D)	C	C
Geräusch-Schallleistung in dB(A) re1pW	36 dBA	37 dBA
Spannung in V/Absicherung in A/Stromaufnahme in mA	220-240/10/1300	220-240/10/1300
<b>Mitgeliefertes Zubehör</b>		
Eierablagen für Anzahl Eier/Sortierbox PerfectFresh	-/-	-/-
Kälteakkus/Eiswürfelschale	-/◆	-/◆
<b>Unverbindliche Servicepreis-Empfehlung in EUR inkl. MwSt.</b>		
Weiß	<b>999,-</b>	<b>899,-</b>

# Stand-Gefrierschränke

## Produktübersicht



Damit der deklarierte Energieverbrauch erzielt wird, sind die dem Gerät beigelegten Abstandshalter zu verwenden. Hierdurch vergrößert sich die Gerätetiefe um ca. 3,5 cm. Das Gerät ist ohne Verwendung der Abstandshalter voll funktionsfähig, hat aber einen geringfügig höheren Energieverbrauch.

Typ-/Verkaufsbezeichnung	FN 4748 C	FN 4778 C
<b>Gerätekategorie</b>		
Gefrierschrank/-truhe	♦/–	♦/–
<b>Bauform</b>		
Standgerät	♦	♦
Türanschlag/Türanschlag wechselbar/Side-by-Side fähig	rechts/♦/–	rechts/♦/–
<b>Design</b>		
Gehäusefarbe	Weiß	Weiß
Frontfarbe	Weiß	Weiß
Beleuchtung Gefrierzone	–	–
<b>Bedienkomfort</b>		
Vernetzung mit Miele@home	♦	♦
IceMaker mit Frischwasseranschluss/Mylce mit Wassertank	–/–	–/–
ComfortFrost/NoFrost	–/♦	–/♦
VarioRoom	♦	♦
SoftClose	♦	♦
Silence System	♦	♦
Türöffnungshilfe	EasyOpen-Hebelgriff	EasyOpen-Hebelgriff
<b>Steuerung</b>		
Bedienkonzept	SensorTouch	SensorTouch
SuperFrost	♦	♦
<b>Gefriergerät/-zone</b>		
Anzahl Gefrierschubladen/davon auf Rollen	6 Stk./–	7 Stk./–
<b>Effizienz und Nachhaltigkeit</b>		
Energieeffizienzklasse (A - G)	C	C
Energieverbrauch pro Jahr/in 24 h in kWh	166/0,454	178/0,487
Geräuschklasse (A-D)	C	C
<b>Sicherheit</b>		
Verriegelungsfunktion/Netzausfallanzeige Gefrierteil	♦/♦	♦/♦
Akustischer Türalarm/Akustischer Temperaturalarm	♦/♦	♦/♦
Optischer Türalarm/Optischer Temperaturalarm	♦/♦	♦/♦
<b>Technische Daten</b>		
Gerätemaße in mm (B x H x T)	697 x 1655 x 760	697 x 1.855 x 760
Klimaklasse	SN-T	SN-T
4*-Gefrierzone in l	312	363
Geräusch-Schalleistung in dB(A) re1pW	37	36
Lagerzeit bei Störung/Gefriervermögen in kg/24h	18/17,0	19/19,0
Spannung in V/Absicherung in A/Stromaufnahme in mA	220–240/10/1.300	220–240/10/1.300
<b>Mitgeliefertes Zubehör</b>		
Kälteakkus/Eiswürfelschale	–/♦	–/♦
<b>Unverbindliche Servicepreis-Empfehlung in EUR inkl. MwSt.</b>	<b>1.449,–</b>	<b>1.499,–</b>



Damit der deklarierte Energieverbrauch erzielt wird, sind die dem Gerät beigegebenen Abstandshalter zu verwenden. Hierdurch vergrößert sich die Gerätetiefe um ca. 1,5 cm. Das Gerät ist ohne Verwendung der Abstandshalter voll funktionsfähig, hat aber einen geringfügig höheren Energieverbrauch.

Typ-/Verkaufsbezeichnung	FN 4849 C	FN 4879 C
<b>Gerätekategorie</b>		
Gefrierschrank/-truhe	♦/–	♦/–
<b>Bauform</b>		
Standgerät	♦	♦
Türanschlag/Türanschlag wechselbar/Side-by-Side fähig	rechts/♦/–	rechts/♦/–
<b>Design</b>		
Gehäusefarbe	Weiß	Weiß
Frontfarbe	Weiß	Weiß
Beleuchtung Gefrierzone	LED	LED
<b>Bedienkomfort</b>		
Vernetzung mit Miele@home	♦	♦
IceMaker mit Frischwasseranschluss/Mylce mit Wassertank	–/–	–/–
ComfortFrost/NoFrost	–/♦	–/♦
VarioRoom	♦	♦
SoftClose	♦	♦
Silence System	♦	♦
Türöffnungshilfe	Click2open	Click2open
<b>Steuerung</b>		
Bedienkonzept	FreshTouch	FreshTouch
SuperFrost	♦	♦
<b>Gefriergerät/-zone</b>		
Anzahl Gefrierschubladen/davon auf Teleskopauszügen	6 Stk./6	7 Stk./7
<b>Effizienz und Nachhaltigkeit</b>		
Energieeffizienzklasse (A - G)	C	C
Energieverbrauch pro Jahr/in 24 h in kWh	166,30/0,456	177,60/0,487
Geräuschklasse (A-D)	B	B
<b>Sicherheit</b>		
Verriegelungsfunktion/Netzausfallanzeige Gefrierteil	♦/♦	♦/♦
Akustischer Türalarm/Akustischer Temperaturalarm	♦/♦	♦/♦
Optischer Türalarm/Optischer Temperaturalarm	♦/♦	♦/♦
<b>Technische Daten</b>		
Gerätemaße in mm (B x H x T)	700 x 1.655 x 760	700 x 1.950 x 760
Klimaklasse	SN-T	SN-T
4*-Gefrierzone in l	312	363
Geräusch-Schalleistung in dB(A) re1pW	34	35
Lagerzeit bei Störung/Gefriervermögen in kg/24h	9/17,0	9/19,0
Spannung in V/Absicherung in A/Stromaufnahme in mA	220–240/10/1.300	220–240/10/1.300
<b>Mitgeliefertes Zubehör</b>		
Kälteakkus/Eiswürfelschale	–/♦	–/♦
<b>Unverbindliche Servicepreis-Empfehlung in EUR inkl. MwSt.</b>	<b>1.799,–</b>	<b>1.819,–</b>

# Side by Side – 4000

## Produktübersicht



Damit der deklarierte Energieverbrauch erzielt wird, sind die dem Gerät beigegebenen Abstandshalter zu verwenden. Hierdurch vergrößert sich die Gerätetiefe um ca. 1,5 cm. Das Gerät ist ohne Verwendung der Abstandshalter voll funktionstüchtig, hat aber einen geringfügig höheren Energieverbrauch.

Typ	FNS 4882 D	KS 4887 DD
<b>Gerätekategorie</b>	<b>Gefrierschrank</b>	<b>Kühlschrank</b>
<b>Bauform</b>		
Standgerät/Türanschlag/Türanschlag wechselbar	◆/links/◆	◆/rechts/◆
Side-by-Side fähig/Side-by-Side KIT beiliegend	◆/◆	◆/-
<b>Design</b>		
Gehäusefarbe	silber	silber
Beleuchtung Kühlzone/Gefrierzone	-/LED	FlexiLight 2.0/-
Beleuchtung Ventilator/Frischesystem/IceMaker	-/-/-	◆/◆/-
<b>Bedienkomfort</b>		
Vernetzung mit Miele@home	◆	◆
Frischesystem	-	PerfectFresh Active
DuplexCool/DynaCool/ComfortFrost/NoFrost	-/-/-/◆	-/◆/-/-
ComfortClean	◆	◆
SoftClose/SelfClose	◆/-	◆/◆
XL Innenraum	-	◆
Türöffnungshilfe	Click2open	Click2open
<b>Steuerung</b>		
Bedienkonzept	FreshTouch	FreshTouch
Gradgenaue Temperatureinstellung	Gefrierteil	Kühlteil
SuperKühlen/SuperFrost	-/◆	◆/-
Anzahl Temperaturzonen	1	2
Sabbatmodus/Party-Modus/Holiday-Modus	◆/-/-	◆/◆/◆
<b>Kühlgerät/-zone</b>		
Anzahl der Abstellflächen/davon beleuchtet/davon geteilt (FlexiBoard)	-	5/3/1
Flaschenablage aus verchromtem Metall	-	1
Anzahl Gemüseschubladen/Frischeschubladen	-	-/3
Anzahl Innentürabsteller für Flaschen/Konserven	-	2/2
Feinverstellung Innentür/trockene Rückwand	-	◆/CleanSteel
<b>Gefriergerät/-zone</b>		
Anzahl Gefrierschubladen/davon auf Auszügen/davon XXL Box	7/-/1	-
<b>Effizienz und Nachhaltigkeit</b>		
Energieeffizienzklasse (A - G)	D	D
Energieverbrauch pro Jahr in kWh/in 24 h in kWh	198,30/0,542	134,30/0,367
<b>Sicherheit</b>		
Verriegelungsfunktion/Netzausfallanzeige Gefrierteil	◆/◆	◆/-
Akustischer Türalarm/Akustischer Temperaturalarm Gefrierteil	◆/◆	◆/-
Optischer Türalarm/Optischer Temperaturalarm	◆/◆	◆/-
<b>Technische Daten</b>		
Gerätemaße in mm (B x H x T)	597 x 1855 x 675	597 x 1855 x 675
Kühlzone/davon PerfectFresh-Zone/4*-Gefrierzone in l	-/-/278	387/141/-
Gesamtnutzzinhalt in l	278	386
Lagerzeit bei Störung/Gefriervermögen in kg/24 h	16/18,0	-/-
Geräuschkategorie (A-D)/Klimakategorie	C/SN-T	B/SN-T
Geräusch-Schalleistung in dB(A) re1pW	35 dBA	35 dBA
Spannung in V/Absicherung in A/Stromaufnahme in mA	220-240/10/1300	220-240/10/1200
<b>Mitgeliefertes Zubehör</b>		
Eierablagen für Anzahl Eier/Sortierbox PerfectFresh	-/-	12/◆
Kälteakkus/Eiswürfelschale	-/◆	-/-
<b>Unverbindliche Servicepreis-Empfehlung in EUR inkl. MwSt.</b>		
Edelstahl-CleanSteel	<b>1.819,-</b>	<b>1.999,-</b>



Damit der deklarierte Energieverbrauch erzielt wird, sind die dem Gerät beigegeführten Abstandshalter zu verwenden. Hierdurch vergrößert sich die Gerätetiefe um ca. 1,5 cm. Das Gerät ist ohne Verwendung der Abstandshalter voll funktionstüchtig, hat aber einen geringfügig höheren Energieverbrauch.

Typ	FNS 4782 D	KS 4783 DD
<b>Gerätekategorie</b>	<b>Gefrierschrank</b>	<b>Kühlschrank</b>
<b>Bauform</b>		
Standgerät/Türanschlag/Türanschlag wechselbar	◆/links/◆	◆/rechts/◆
Side-by-Side fähig/Side-by-Side KIT beiliegend	◆/◆	◆/-
<b>Design</b>		
Gehäusefarbe	silber	silber
Beleuchtung Kühlzone/Gefrierzone	-/-	LED/-
Beleuchtung Ventilator/Frischesystem/IceMaker	-/-/-	-/-/-
<b>Bedienkomfort</b>		
Vernetzung mit Miele@home	◆	◆
Frischesystem	-	DailyFresh
DuplexCool/DynaCool/ComfortFrost/NoFrost	-/-/-/◆	-/◆/-/-
ComfortClean	◆	◆
SoftClose/SelfClose	◆/-	◆/-
XL Innenraum	-	◆
Türöffnungshilfe	EasyOpen-Hebelgriff (BlackBoard = Click2Open)	EasyOpen-Hebelgriff (BlackBoard = Click2Open)
<b>Steuerung</b>		
Bedienkonzept	SensorTouch	SensorTouch
Gradgenaue Temperatureinstellung	Gefrierteil	Kühlteil
SuperKühlen/SuperFrost	-/◆	◆/-
Anzahl Temperaturzonen	1	1
Sabbatmodus/Party-Modus/Holiday-Modus	◆/◆/-	◆/◆/◆
<b>Kühlgerät/-zone</b>		
Anzahl der Abstellflächen/davon beleuchtet/davon geteilt (FlexiBoard)	-	6/-/1
Flaschenablage aus verchromtem Metall	-	1
Anzahl Gemüseschubladen/Frischeschubladen	-	-/2
Anzahl Innentürabsteller für Flaschen/Konserven	-	2/3
Feinverstellung Innentür/trockene Rückwand	-	-/-
<b>Gefriergerät/-zone</b>		
Anzahl Gefrierschubladen/davon auf Auszügen/davon XXL Box	7/-/1	-
<b>Effizienz und Nachhaltigkeit</b>		
Energieeffizienzklasse (A - G)	D	D
Energieverbrauch pro Jahr in kWh/in 24 h in kWh	199/0,545	98/0,268
<b>Sicherheit</b>		
Verriegelungsfunktion/Netzausfallanzeige Gefrierteil	◆/◆	◆/-
Akustischer Türalarm/Akustischer Temperaturalarm Gefrierteil	◆/◆	◆/-
Optischer Türalarm/Optischer Temperaturalarm	◆/◆	◆/-
<b>Technische Daten</b>		
Gerätemaße in mm (B x H x T)	597 x 1855 x 675 (BB=682)	597 x 1855 x 675 (BB=682)
Kühlzone/davon PerfectFresh-Zone/4*-Gefrierzone in l	-/-/278	399/-/-
Gesamtnutzzinhalt in l	278	399
Lagerzeit bei Störung/Gefriervermögen in kg/24 h	18/18,0	-/-
Geräuschkategorie (A-D)/Klimaklasse	C/SN-T	C/SN-T
Geräusch-Schalleistung in dB(A) re1pW	36 dBA	35 dBA
Spannung in V/Absicherung in A/Stromaufnahme in mA	220-240/10/1300	220-240/10/1200
<b>Mitgeliefertes Zubehör</b>		
Eierablagen für Anzahl Eier/Sortierbox PerfectFresh	-/-	12/-
Kälteakkus/Eiswürfelschale	-/◆	-/-
Side-bySide Kit	◆	-
<b>Unverbindliche Servicepreis-Empfehlung in EUR inkl. MwSt.</b>		
Weiß	<b>1.279,-</b>	<b>1.079,-</b>
Edelstahl-CleanSteel	<b>1.379,-</b>	<b>1.179,-</b>
BlackSteel	<b>1.429,-</b>	<b>1.229,-</b>
Obsidianschwarz Matt	<b>1.529,-</b>	<b>1.329,-</b>

# Stand-Kühl- Gefrierkombinationen— K 4000

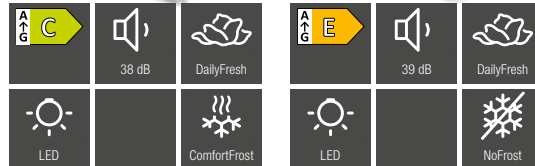
## Produktübersicht



Damit der deklarierte Energieverbrauch erzielt wird, sind die dem Gerät beigelegten Abstandshalter zu verwenden. Hierdurch vergrößert sich die Gerätetiefe um ca. 1,5 cm. Das Gerät ist ohne Verwendung der Abstandshalter voll funktionstüchtig, hat aber einen geringfügig höheren Energieverbrauch.

Typ	FNS 4382 D	KS 4383 DD
<b>Gerätekategorie</b>	<b>Gefrierschrank</b>	<b>Kühlschrank</b>
<b>Bauform</b>		
Standgerät/Türanschlag/Türanschlag wechselbar	◆/links/◆	◆/rechts/◆
Side-by-Side fähig/Side-by-Side KIT beiliegend	◆/◆	◆/-
<b>Design</b>		
Gehäusefarbe	silber	silber
Beleuchtung Kühlzone/Gefrierzone	-/-	LED/-
Beleuchtung Ventilator/Frischesystem/IceMaker	-/-/-	-/-/-
<b>Bedienkomfort</b>		
Vernetzung mit Miele@home	◆	◆
Frischesystem	-	DailyFresh
DuplexCool/DynaCool/ComfortFrost/NoFrost	-/-/-/◆	-/◆/-/-
ComfortClean	◆	◆
SoftClose/SelfClose	-/-	-/-
XL Innenraum	-	◆
Türöffnungshilfe	SideOpen	SideOpen
<b>Steuerung</b>		
Bedienkonzept	SensorTouch	SensorTouch
Gradgenaue Temperatureinstellung	Gefrierteil	Kühlteil
SuperKühlen/SuperFrost	-/◆	◆/-
Anzahl Temperaturzonen	1	1
Sabbatmodus/Party-Modus/Holiday-Modus	◆/◆/-	◆/◆/◆
<b>Kühlgerät/-zone</b>		
Anzahl der Abstellflächen/davon beleuchtet/davon geteilt (FlexiBoard)	-	7/-/-
Flaschenablage aus verchromtem Metall	-	-
Anzahl Gemüseschubladen/Frischeschubladen	-	-/2
Anzahl Innentürabsteller für Flaschen/Konserven	-	2/3
Feinverstellung Innentür/trockene Rückwand	-	-/-
<b>Gefriergerät/-zone</b>		
Anzahl Gefrierschubladen/davon auf Auszügen/davon XXL Box	7/-/1	-
<b>Effizienz und Nachhaltigkeit</b>		
Energieeffizienzklasse (A - G)	D	D
Energieverbrauch pro Jahr in kWh/in 24 h in kWh	199/0,545	98/0,268
<b>Sicherheit</b>		
Verriegelungsfunktion/Netzausfallanzeige Gefrierteil	◆/◆	◆/-
Akustischer Türalarm/Akustischer Temperaturalarm Gefrierteil	◆/◆	◆/-
Optischer Türalarm/Optischer Temperaturalarm	◆/◆	◆/-
<b>Technische Daten</b>		
Gerätemaße in mm (B x H x T)	597 x 1855 x 675	597 x 1855 x 675
Kühlzone/davon PerfectFresh-Zone/4*-Gefrierzone in l	-/-/278	399/-/-
Gesamtnutzinhalt in l	278	399
Lagerzeit bei Störung/Gefriervermögen in kg/24 h	18/18,0	-/-
Geräuschkategorie (A-D)/Klimakategorie	C/SN-T	C/SN-T
Geräusch-Schalleistung in dB(A) re1pW	36 dBA	36 dBA
Spannung in V/Absicherung in A/Stromaufnahme in mA	220-240/10/1300	220-240/10/1200
<b>Mitgeliefertes Zubehör</b>		
Eierablagen für Anzahl Eier/Sortierbox PerfectFresh	-/-	12/-
Kälteakkus/Eiswürfelschale	-/◆	-/-
Side-by-Side Kit	◆	-
<b>Unverbindliche Servicepreis-Empfehlung in EUR inkl. MwSt.</b>		
Weiß	<b>1.129,-</b>	<b>1.029,-</b>
Edelstahl-Look	<b>1.179,-</b>	<b>1.079,-</b>





Damit der deklarierte Energieverbrauch erzielt wird, sind die dem Gerät beigelegten Abstandshalter zu verwenden. Hierdurch vergrößert sich die Gerätetiefe um ca. 1,5 cm. Das Gerät ist ohne Verwendung der Abstandshalter voll funktionstüchtig, hat aber einen geringfügig höheren Energieverbrauch.

Typ	KF 4472 CD <sup>1)</sup>	KFN 4494 ED <sup>1)</sup>
Gerätekategorie	Kühl-Gefrierkombination	Kühl-Gefrierkombination
Bauform		
Standgerät/Türanschlag/Türanschlag wechselbar	◆/rechts/◆	◆/rechts/◆
<b>Design</b>		
Gehäusefarbe	silber oder weiß	silber oder weiß
Beleuchtung Kühlzone/Gefrierzone	LED/-	LED/-
Beleuchtung Ventilator/Frischesystem/IceMaker	-/-/-	-/-/-
<b>Bedienkomfort</b>		
Vernetzung mit Miele@home	-	-
Frischesystem	DailyFresh ExtraCool	DailyFresh ExtraCool
Freeze&Cool	-	-
DuplexCool/DynaCool/ComfortFrost/NoFrost	◆/◆/◆/-	-/◆/-/◆
IceMaker mit Frischwasseranschluss/MyIce mit Wassertank	-/-	-/-
SoftClose/SelfClose/ComfortClean	-/-/-	-/-/-
XL Innenraum/Türöffnungshilfe	◆/EasyHandle	◆/EasyHandle
<b>Steuerung</b>		
Bedienkonzept	TouchControl	EasyControl
Gradgenaue Temperatureinstellung	Kühl-/Gefrierteil	Kühl-/Gefrierteil
Kühlteil abschaltbar/Unabhängige Temperaturregelung der Kühl- und Gefrierzone	-/◆	-/◆
SuperKühlen/SuperFrost/Anzahl Temperaturzonen	◆/◆/2	◆/◆/2
Sabbatmodus/Party-Modus/Holiday-Modus/Eco-Modus	-/-/◆/-	-/-/-/◆
<b>Kühlgerät/-zone</b>		
Anzahl der Abstellflächen/davon beleuchtet/davon geteilt (FlexiBoard)	4/-/-	5/-/-
Flaschenablage aus verchromtem Metall	◆	◆
Anzahl Gemüseschubladen/Frischeschubladen	-/2	-/2
Anzahl Innentürabsteller für Flaschen/Konserven	1/2	1/3
Feinverstellung Innentür/trockene Rückwand	-/-	-/-
<b>Gefriergerät/-zone</b>		
Anzahl Gefrierschubladen/davon auf Auszügen/davon XXL Box	3/-/1	3/-/-
<b>Effizienz und Nachhaltigkeit</b>		
Energieeffizienzklasse (A - G)	C	E
Energieverbrauch pro Jahr in kWh/in 24 h in kWh	149/0,407	238/0,653
<b>Sicherheit</b>		
Verriegelungsfunktion/Netzausfallanzeige Gefrierteil	-/-	-/-
Akustischer Türalarm/Akustischer Temperaturalarm Gefrierteil	◆/◆	◆/◆
Optischer Türalarm/Optischer Temperaturalarm	◆/◆	◆/◆
<b>Technische Daten</b>		
Gerätemaße in mm (B x H x T)	600/1860/650	600/2030/660
Kühlzone/davon PerfectFresh-Zone/4*-Gefrierzone in l	214/-/94	279/-/89
Gesamtnutzzinhalt in l	308	368
Lagerzeit bei Störung/Gefriervermögen in kg/24 h	18/5,5	12/10,0
Geräuschklasse (A-D)/Klimaklasse	C/SN-T	C/SN-T
Geräusch-Schallleistung in dB(A) re1pW	38 dBA	39 dBA
Spannung in V/Absicherung in A/Stromaufnahme in mA	220-240/10/1500	220-240/10/1500
<b>Mitgeliefertes Zubehör</b>		
Eierablagen für Anzahl Eier/Sortierbox PerfectFresh	12/-	12/-
Kälteakku/Eiswürfelschale	-/◆	-/◆
<b>Unverbindliche Servicepreis-Empfehlung in EUR inkl. MwSt.</b>		
Weiß	<b>919,-</b>	<b>919,-</b>
Edelstahl-Look	-	<b>959,-</b>

<sup>1)</sup> Nur solange Vorrat reicht!



# Miele MasterCool

Design und Technik der Spitzenklasse im Großformat

Mit der Entwicklung der großvolumigen MasterCool Einbaugeräte setzt Miele erneut Maßstäbe. Hochwertigstes Design, faszinierende Innovationen und unnachahmlicher Komfort verbinden sich hier zu Kältegeräten der Spitzenklasse. Mit MasterCool erleben Sie Genuss und Komfort auf eine völlig neue Art. Vom Kühlschrank bis zum Weintemperierschrank steht eine große Vielfalt an Geräten in unterschiedlichen Breiten für Ihre individuelle Kombination bereit.



GOLD  
AWARD  
2019



reddot design award  
winner 2019

Ausgezeichnet im Design: die neuen MasterCool Geräte von Miele.

## Beeindruckende Optik

Schon der imposante Anblick der MasterCool Kältegeräte lässt erahnen, mit welcher Präzision und Hingabe hier die einzelnen Materialien ausgewählt und verarbeitet wurden. Eine grenzenlose Liebe zum Detail, die sich in einer unnachahmlichen Optik widerspiegelt.

## Unerreichte Qualität

Mit Perfektion und Präzision zu höchster Qualität. Und die beginnt schon mit der Auswahl der richtigen Materialien. Hochwertige Glasablagen, kratzfesten Kunststoffen sowie massive Aluminiumrahmen kennzeichnen hochwertigste Qualität. Wissen und Erfahrung sind hier wertvolle Ratgeber auf dem Weg hin zu Produkten der Spitzenklasse.



## Formvollendetes Design

Die einzigartigen Ausstattungsmerkmale des Innenraums lassen keine Wünsche offen. Eine horizontale Linienführung unterstreicht das puristische Design. Das zeitlose Design des Innenraums unterstützt die perfekte, blendfreie Ausleuchtung des Gerätes.

## Begeisternde Beleuchtung

BrilliantLight setzt neue Maßstäbe innerhalb der MasterCool Baureihe. Eine Vielzahl von LED-Streifen leuchtet jeden Bereich des Kühlraumes perfekt aus und präsentiert das Kühlgut in einer perfekten Lichtfarbe.

## Maximaler Komfort

MasterCool Kältegeräte bieten Ihnen Tag für Tag höchsten Komfort wie die optimalen Möglichkeiten zur Lebensmittellagerung, die Eis- und Wasserausgabe, das brillante Lichtkonzept oder die einfache Bedienbarkeit. MasterCool Kältegeräte werden in allen Bereichen höchsten Ansprüchen gerecht.

# Miele MasterCool Frischesystem

MasterFresh - purer Genuss und natürlicher Geschmack



## **MasterFresh**

Frische Lebensmittel sind die Grundlage einer gesunden Ernährung. So knackig und appetitlich, wie Obst und Gemüse auf dem Markt zu kaufen sind, sollten sie möglichst auch verzehrt werden. Aber wer schafft es schon, die Zutaten fürs Kochen jeden Tag frisch einzukaufen?

Es kommt also neben der Qualität der Lebensmittel beim Einkauf auf die richtige Bevorratung an. Sie entscheidet, wie frisch, schmackhaft und gesund ein Lebensmittel bei der Zubereitung noch ist.

In den Schubladen Ihres Miele MasterCool Geräts herrscht das perfekte Klima für eine schonende Lagerung Ihrer Lebensmittel. Dank der innovativen MasterFresh-Funktion ist die Kühltemperatur besonders niedrig, so dass Vitamine und Mineralstoffe lange erhalten bleiben. Auch die Luftfeuchtigkeit ist perfekt angepasst – egal ob für Obst, Gemüse, Milchprodukte, Fisch oder Fleisch. So bleiben Ihre Lebensmittel bis zu 3 x länger frisch.



# Miele MasterCool Gefriersystem

DuplexCool Pro - lange Lagerzeit mit viel Komfort



## **DuplexCool Pro**

Zwei separat regelbare Kältekreisläufe für das Kühl- und das Gefrier-  
teil sorgen für jeweils optimale Kühlung. Zudem gibt es keinen Luft-  
austausch zwischen den Bereichen. Dadurch werden Lebensmittel  
im Kühlteil nicht ausgetrocknet und Gerüche von z. B. Fisch, Zwiebeln  
oder Käse nicht auf die Lebensmittel im Gefrier-  
teil übertragen.

Zusätzlich zu der Funktionalität von DuplexCool bietet DuplexCool  
Pro eine maximale Leistungsversorgung mit zwei getrennten Kom-  
pressoren - einen für jeden Kältekreislauf.

Damit sorgt DuplexCool Pro für professionell sichere Lagerbedingun-  
gen Ihrer Lebensmittel in Kühl-Gefrierkombinationen.

# Genuss mit Stil

## Die Miele Weinschränke

Weingenuss beginnt für echte Liebhaber mit der Auswahl des Weines. Von der Lagerung zu Hause hängt es ab, wie lange Sie sich an seinem guten Geschmack erfreuen können. Denn die richtige Lagerung des Weines hat unmittelbare Auswirkungen auf seine Haltbarkeit. Ein Weinschrank von Miele bietet Ihnen die optimalen Bedingungen für die Lagerung edelster Jahrgänge.

Je nach Weinsorte können Sie über eine gradgenaue Steuerung mehrere Temperaturzonen\* im Weinschrank individuell einstellen. So können Sie gleichzeitig unterschiedliche Weine unter optimalen Bedingungen lagern. Insbesondere die längere Aufbewahrung von Wein stellt spezielle Anforderungen an die Raumtemperatur des Weinlagers.

Weinschränke von Miele bieten eine zuverlässige Lösung und halten die gewünschte Temperatur konstant. Sie sind in ihrer Ausstattung so individuell wie Ihre Weine selbst. Durch die Vielzahl an Bauformen lassen sie sich perfekt in das Design Ihrer Küche oder in Ihr Wohnumfeld integrieren und bilden mit ihrem professionellen SommelierSet einen absoluten Blickfang als Designobjekt.









16°C

○ ● ▲ ▼ OK ▲ ☰ ☱

Miele



# Welche Komfort-Merkmale wünschen Sie?

Die Produkt-Highlights\* der Miele Weinschränke

## **Exklusiv bei Miele** SommelierSet

Erklären Sie Ihren Weinschrank zum individuellen Genießergebiet: mit dem einzigartigen SommelierSet exklusiv von Miele. Bereiten Sie edle Weine professionell aufs Dekantieren vor. Genießen Sie Champagner und Weißwein aus gekühlten Gläsern. Temperieren Sie Weinflaschen auch nach Anbruch immer perfekt. Und haben Sie Ihr komplettes Handwerkszeug immer griffbereit.



## **Temperaturzonen**

Individuell regelbar: Bis zu drei verschiedene Weinsorten lassen sich gleichzeitig lagern und perfekt temperieren.

## **Exklusiv bei Miele** FlexiFrame Plus

Perfekt abgestimmt: Durch längs und quer versetzbare Stege lassen sich sogar Magnum-Flaschen lagern.



## **Exklusiv bei Miele** FlexiFrame

Nur ein Handgriff: Einzelne Stege versetzen, um auch große Weinflaschen flexibel lagern zu können.

## **Flaschenpräsentier „Selector“**

Stilvolle Präsentation: Die Flaschen erscheinen leicht erhöht im gedämpften Licht des Weinschranks.

## **NoteBoard**

Zur individuellen Beschriftung: Die abnehmbaren, magnetischen Leisten befinden sich vorne an den Flaschenrosten.

\* modellabhängig

# Welche zusätzlichen Komfort-Merkmale wünschen Sie?

Die Produktvorteile\* der Miele Weinschränke



## Active AirClean Filter

Unverfälschtes Aroma: Die Kombination aus Aktivkohle und natürlichem Chitosan verhindert effektiv Gerüche.



## UV-Schutz

Wertvolle Weine bestens geschützt: Glastür mit integriertem UV-Filter.



## LED Beleuchtung

Mehr als Beleuchtung: Die flächenbündige Lichtleiste setzt elegante Akzente und das Gerät perfekt in Szene.



## DynaCool

Gleichmäßige Temperaturverteilung: Ein Ventilator sorgt für die optimale Zirkulation und Verteilung der Kaltluft.



## Vibrationsarme Lagerung

Vibrationsarm durch einen schwingungsgedämpften, entkoppelten Kompressor.



## Silence-System

Kaum hörbar: Unser Silence-System mit optimiertem Kältekreislauf und Geräuschdämmung.



## SoftClose

Ruhig und sicher: Die Türen schließen leise, sanft und selbsttätig für ganz sichere Lagerung.



## Push2open

Einzigartig: Das Gerät integriert sich perfekt in grifflose Küchen, die Tür öffnet sich durch Druck auf die Front.



## Miele@home\*\*

Machen Sie ihr Leben smart: Dank Miele@home können Sie Ihre Hausgeräte clever vernetzen – für mehr Möglichkeiten.

\* modellabhängig

\*\* Zusätzliches digitales Angebot der Miele & Cie. KG. Alle smarten Anwendungen werden durch das System Miele@home ermöglicht. Abhängig von Modell und Land kann der Funktionsumfang variieren.

# Welches Icon bedeutet was?

Alle Symbole für Miele Weinschränke auf einen Blick



## Energieeffizienz

Es werden Energieeffizienzklassen von A - G ausgewiesen. Der Miele Bestwert bei Weinschränken liegt bei G.



## Geräuschwert

Gibt den exakten Geräuschwert in Dezibel (dB) an.



## Temperaturzone

Es gibt Geräte mit einer, zwei oder drei Temperaturzonen, in denen die Temperatur individuell ausgewählt werden kann.



## Beleuchtung

Die Halogenstrahler leuchten jeden Bereich des Kühlschranks komplett und stilvoll aus.



Wartungsfrei, energiesparend und ein optimal ausgeleuchteter Innenraum



## Ablageroste

Durch längs und quer versetzbare Stege lassen sich sogar Magnum-Flaschen lagern.



Perfekter Halt für jede Flasche durch einzelne, versetzbare Stege

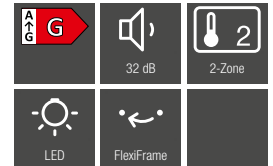




## SommelierSet

Ermöglicht professionelles Dekantieren, gekühlte Gläser und temperierte Weinflaschen auch nach Anbruch.

# Einbau-Weinschränke

## Produktübersicht - 45er Nische/88er Nische



Typ-/Verkaufsbezeichnung	KWT 7112 iG	KWT 6422 iG-1	KWT 6422 i-1
<b>Gerätekategorie</b>			
Weinschrank	♦	♦	♦
<b>Bauform</b>			
Standgerät	–	–	–
Einbaugerät integriert/untergebaut/dekorfähig	♦/–/–	♦/–/–	♦/–/–
Türanschlag/Türanschlag wechselbar/Side-by-Side fähig	unten/–/–	rechts/♦/♦	rechts/♦/♦
<b>Design</b>			
Gehäusefarbe	–	–	–
Türfront	Glasfront	Glastür	Möbeltür mit Ausschnitt
Art der Beleuchtung	LED	LED	LED
<b>Bedienkomfort</b>			
Vernetzung mit Miele@home	–	XKS 3130 W	XKS 3130 W
DynaCool/SoftClose	♦/♦	♦/♦	♦/♦
Active AirClean Filter	♦	♦	♦
Anzahl der Holzroste	3	2	2
Material der Holzroste	Buche	Buche	Buche
Anzahl Holzroste FlexiFrame	–	2	2
Anzahl Holzroste FlexiFrame Plus	2	–	–
SommelierSet	–	–	–
Flaschenpräsentier	–	–	–
3D-Bodenpräsentierrost	–	♦	♦
Türöffnungshilfe	Push2Open	Push2open	–
Vibrationsarme Lagerung	♦	♦	♦
<b>Steuerung</b>			
Bedienkonzept	TouchControl	TouchControl	TouchControl
Anzahl Temperaturzonen	1	2	2
<b>Effizienz und Nachhaltigkeit</b>			
Energieeffizienzklasse (A - G)	G	G	G
Energieverbrauch pro Jahr/in 24 h in kWh	116/0,317	151/0,413	150/0,411
Geräuschklasse (A-D)	B	B	B
<b>Sicherheit</b>			
Verriegelungsfunktion	♦	♦	♦
Akustischer Türalarm/Akustischer Temperaturalarm	♦/♦	♦/♦	♦/♦
Optischer Türalarm/Optischer Temperaturalarm	♦/♦	–/♦	–/♦
<b>Technische Daten</b>			
Nischenmaße in mm (B x H x T)	560 – 568 x 450 – 452 x 555	560 – 568 x 874 – 890 x 550	560 – 568 x 874 – 890 x 550
Gerätemaße in mm (B x H x T)	555 x 448 x 559	595 x 909 x 572	557 x 872 x 550
Klimaklasse	SN-ST	SN	SN
Weintemperierzone in l	47	104	97
Platzangebot für die Anzahl von 0,75l Bordeauxflaschen	18 Flaschen	33 Flaschen	30 Flaschen
Maximale Höhe der längs eingelagerten Weinflasche (je nach Holzrost)	310 mm	bis zu 408 mm	bis zu 408 mm
Geräusch-Schallleistung in dB(A) re1pW	32	32	32
Spannung in V/Absicherung in A/Stromaufnahme in mA	220 – 240/10/500	220 – 240/10/800	220 – 240/10/800
<b>Unverbindliche Servicepreis-Empfehlung in EUR inkl. MwSt.</b>			
Edelstahl CleanSteel	2.919,–	–	–
Obsidianschwarz	2.919,–	3.419,–	3.219,–



# Einbau-Weinschränke



## Produktübersicht - 178er Nische



Typ-/Verkaufsbezeichnung	KWT 6722 iGS-1	KWT 6722 iS-1
<b>Gerätekategorie</b>		
Weinschrank	♦	♦
<b>Bauform</b>		
Standgerät	–	–
Einbaugerät integriert/untergebaut/dekorfähig	♦/–/–	♦/–/–
Türanschlag/Türanschlag wechselbar/Side-by-Side fähig	rechts/♦/♦	rechts/♦/♦
<b>Design</b>		
Gehäusefarbe	–	–
Türfront	Glastür	Möbelfront mit Ausschnitt
Art der Beleuchtung	LED	LED
<b>Bedienkomfort</b>		
Vernetzung mit Miele@home	XKS 3130 W	XKS 3130 W
DynaCool/SoftClose	♦/♦	♦/♦
Active AirClean Filter	♦	♦
Anzahl der Holzroste	8	8
Material der Holzroste	Buche	Buche
Anzahl Holzroste FlexiFrame	8	8
Anzahl Holzroste FlexiFrame Plus	–	–
SommelierSet	♦	♦
Flaschenpräsentier	–	–
3D-Bodenpräsentierrost	♦	♦
Türöffnungshilfe	Push2open	–
Vibrationsarme Lagerung	♦	♦
<b>Steuerung</b>		
Bedienkonzept	TouchControl	TouchControl
Anzahl Temperaturzonen	2	2
<b>Effizienz und Nachhaltigkeit</b>		
Energieeffizienzklasse (A - G)	G	G
Energieverbrauch pro Jahr/in 24 h in kWh	178/0,487	176/0,482
Geräuschklasse (A-D)	B	B
<b>Sicherheit</b>		
Verriegelungsfunktion	♦	♦
Akustischer Türalarm/Akustischer Temperaturalarm	♦/♦	♦/♦
Optischer Türalarm/Optischer Temperaturalarm	–/♦	–/♦
<b>Technische Daten</b>		
Nischenmaße in mm (B x H x T)	560 – 570 x 177,2 – 178,5 x 550	560 – 570 x 177,2 – 178,5 x 550
Gerätemaße in mm (B x H x T)	595 x 1816 x 572	557 x 1770 x 553
Klimaklasse	SN	SN
Weintemperaturzone in l	271	254
Platzangebot für die Anzahl von 0,75l Bordeauxflaschen	83 Flaschen	80 Flaschen
Maximale Höhe der längs eingelagerten Weinflasche (je nach Holzrost)	bis zu 408 mm	bis zu 408 mm
Geräusch-Schalleistung in dB(A) re1pW	32	32
Spannung in V/Absicherung in A/Stromaufnahme in mA	220 – 240/10/800	220 – 240/10/800
<b>Unverbindliche Servicepreis-Empfehlung in EUR inkl. MwSt.</b>		
Obsidianschwarz	<b>5.039,-</b>	<b>4.799,-</b>

# Unterbau-Weinschränke

## Produktübersicht - 82er Nische



Typ-/Verkaufsbezeichnung	KWT 6312 UGS	KWT 6322 UG-1
<b>Gerätekategorie</b>		
Weinschrank	♦	♦
<b>Bauform</b>		
Standgerät	–	–
Einbaugerät integriert/untergebaut/dekorfähig	♦/♦/–	♦/♦/–
Türanschlag/Türanschlag wechselbar/Side-by-Side fähig	rechts/♦/♦	rechts/♦/♦
<b>Design</b>		
Gehäusefarbe	–	–
Türfront	Glastür	Glastür
Art der Beleuchtung	LED	LED
<b>Bedienkomfort</b>		
Vernetzung mit Miele@home	XKS 3130 W	XKS 3130 W
DynaCool/SoftClose	♦/♦	♦/♦
Active AirClean Filter	♦	♦
Anzahl der Holzroste	4	4
Material der Holzroste	–	–
Anzahl Holzroste FlexiFrame	3	3
SommelierSet	♦	–
Anzahl Holzroste FlexiFrame Plus	–	–
Flaschenpräsentier	–	–
Vibrationsarme Lagerung	♦	♦
Türöffnungshilfe	Push2Open	Push2Open
<b>Steuerung</b>		
Bedienkonzept	TouchControl	TouchControl
Anzahl Temperaturzonen	1	2
<b>Effizienz und Nachhaltigkeit</b>		
Energieeffizienzklasse (A - G)	G	G
Energieverbrauch pro Jahr/in 24 h in kWh	135/0,369	146/0,400
Geräuschkategorie (A-D)	B	B
<b>Sicherheit</b>		
Verriegelungsfunktion	♦	♦
Akustischer Türalarm/Akustischer Temperaturalarm	♦/♦	♦/♦
Optischer Türalarm/Optischer Temperaturalarm	–/–	–/–
<b>Technische Daten</b>		
Nischenmaße in mm (B x H x T)	600 x 820 – 870 x 580	600 x 820 – 870 x 580
Gerätemaße in mm (B x H x T)	597 x 818 x 575	597 x 818 x 575
Klimaklasse	SN-ST	SN-ST
Weintemperierzonen in l	110	95
Platzangebot für die Anzahl von 0,75l Bordeauxflaschen	46	34
Maximale Höhe der längs eingelagerten Weinflasche	Bis zu 431 mm	Bis zu 431 mm
Geräusch-Schallleistung in dB(A) re1pW	37	35
Spannung in V/Absicherung in A/Stromaufnahme in mA	220 – 240/10/800	220 – 240/10/800
<b>Unverbindliche Servicepreis-Empfehlung in EUR inkl. MwSt.</b>		
Obsidianschwarz	<b>3.549,-</b>	<b>3.549,-</b>

# Stand-Weinschränke

## Produktübersicht

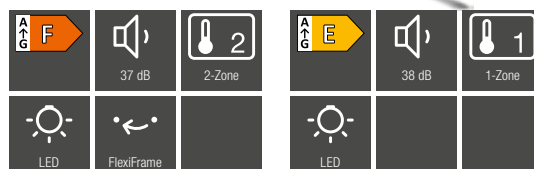


Damit der deklarierte Energieverbrauch erzielt wird, sind die dem Gerät beigegeführten Abstandshalter zu verwenden. Hierdurch vergrößert sich die Gerätetiefe um ca. 3,5 cm. Das Gerät ist ohne Verwendung der Abstandshalter voll funktionsfähig, hat aber einen geringfügig höheren Energieverbrauch.

Typ-/Verkaufsbezeichnung	KWT 4995 F	KWT 4999 F
<b>Gerätekategorie</b>		
Weinschrank	♦	♦
<b>Bauform</b>		
Standgerät	♦	♦
Einbaugerät integriert/untergebaut/dekorfähig	-/-/-	-/-/-
Türanschlag/Türanschlag wechselbar/Side-by-Side fähig	rechts/♦/-	rechts/♦/-
<b>Design</b>		
Gehäusefarbe	BlackSteel	BlackSteel
Frontfarbe	Getönte Glastür/Griffleiste	Getönte Glastür/Griffleiste
Art der Beleuchtung	Stufenlos dimmbare LED	Stufenlos dimmbare LED
<b>Bedienkomfort</b>		
Vernetzung mit Miele@home	♦	♦
DynaCool/SoftClose	-/♦	-/♦
Active AirClean Filter/ActiveHumidity	♦/♦	♦/♦
Anzahl der Roste	11	9
Material der Roste	Buche	Buche
Anzahl Holzroste FlexiFrame	11	9
SommelierSet	-	♦
Anzahl Holzroste FlexiFrame Plus	-	-
PresenterFrame	♦	-
Vibrationsarme Lagerung	♦	♦
Türöffnungshilfe	-	-
<b>Steuerung</b>		
Bedienkonzept	FreshTouch	FreshTouch
Anzahl Temperaturzonen	3	3
<b>Effizienz und Nachhaltigkeit</b>		
Energieeffizienzklasse (A - G)	F	F
Energieverbrauch pro Jahr/in 24 h in kWh	144,18/0,394	144,18/0,394
Geräuschkategorie (A-D)	B	B
<b>Sicherheit</b>		
Verriegelungsfunktion/Türschloss	-/♦	-/♦
Akustischer Türalarm/Akustischer Temperaturalarm	♦/-	♦/-
Optischer Türalarm/Optischer Temperaturalarm	♦/-	♦/-
<b>Technische Daten</b>		
Nischenmaße in mm (B x H x T)	- x - x -	- x - x -
Gerätemaße in mm (B x H x T)	697 x 2.013 x 764	697 x 2.013 x 764
Klimaklasse	SN-ST	SN-ST
Weintemperaturzone in l	562	562
Platzangebot für die Anzahl von 0,75l Bordeauxflaschen	184	146
Geräusch-Schallleistung in dB(A) re1pW	35	35
Spannung in V/Absicherung in A/Stromaufnahme in mA	220 - 240/10/1.200	220 - 240/10/1.200
<b>Unverbindliche Servicepreis-Empfehlung in EUR inkl. MwSt.</b>	<b>5.699,-</b>	<b>5.999,-</b>

# Stand-Weinschränke

## Produktübersicht



Damit der deklarierte Energieverbrauch erzielt wird, sind die dem Gerät beigegebenen Abstandshalter zu verwenden. Hierdurch vergrößert sich die Gerätetiefe um ca. 3,5 cm. Das Gerät ist ohne Verwendung der Abstandshalter voll funktionsfähig, hat aber einen geringfügig höheren Energieverbrauch.

Typ-/Verkaufsbezeichnung	KWTS 4785 F 125 Gala Edition**	KWT 4584 E
<b>Geräteklasse</b>		
Weinschrank	♦	♦
<b>Bauform</b>		
Standgerät	♦	♦
Einbaugerät integriert/untergebaut/dekorfähig	-/-/-	-/-/-
Türanschlag/Türanschlag wechselbar/Side-by-Side fähig	rechts/♦/-	rechts/♦/-
<b>Design</b>		
Gehäusefarbe	schwarz	schwarz
Frontfarbe	Getönte Glastür/Griffleiste	schwarz
Art der Beleuchtung	Stufenlos dimmbare LED	LED
<b>Bedienkomfort</b>		
Vernetzung mit Miele@home	♦	♦
DynaCool/SoftClose	-/♦	-/-
Active AirClean Filter/ActiveHumidity	♦/♦	♦/♦
Anzahl der Roste	6	5
Material der Roste	Buche	Metall
Anzahl Holzroste FlexiFrame	6	-
SommelierSet	-	-
Anzahl Holzroste FlexiFrame Plus	-	-
PresenterFrame	♦	-
Vibrationsarme Lagerung	♦	♦
Türöffnungshilfe	-	-
<b>Steuerung</b>		
Bedienkonzept	FreshTouch	SensorTouch
Anzahl Temperaturzonen	2	1
<b>Effizienz und Nachhaltigkeit</b>		
Energieeffizienzklasse (A - G)	F	E
Energieverbrauch pro Jahr/in 24 h in kWh	122,66/0,347	95,36/0,26
Geräuschklasse (A-D)	C	C
<b>Sicherheit</b>		
Verriegelungsfunktion/Türschloss	-/-	-/♦
Akustischer Türalarm/Akustischer Temperaturalarm	♦/-	♦/-
Optischer Türalarm/Optischer Temperaturalarm	♦/-	♦/-
<b>Technische Daten</b>		
Nischenmaße in mm (B x H x T)	- x - x -	- x - x -
Gerätemaße in mm (B x H x T)	597 x 1.855 x 678	597 x 1.884 x 763
Klimaklasse	SN-ST	SN-ST
Weintemperierzonen in l	368	433
Platzangebot für die Anzahl von 0,75l Bordeauxflaschen	153	229
Geräusch-Schalleistung in dB(A) re1pW	37	38
Spannung in V/Absicherung in A/Stromaufnahme in mA	220 - 240/10/1.200	220 - 240/10/1.200
<b>Unverbindliche Servicepreis-Empfehlung in EUR inkl. MwSt.</b>	<b>3.199,-</b>	<b>1.999,-</b>

\*\*in Kooperation mit unserem Versicherungspartner WERTGARANTIE SE



## Miele Werkkundendienst

Ihr Partner für alle Servicefälle

Mit dem Kauf eines Miele Gerätes entscheiden Sie sich für Langlebigkeit und beste Qualität. Sollten Sie dennoch einmal Hilfe benötigen, hilft Ihnen der Miele Kundenservice schnell und zuverlässig weiter.

Die Qualität unseres Kundenservices wird in regelmäßigen Miele Kundenbefragungen geprüft und zusätzlich durch Untersuchungen unabhängiger Institute bestätigt.

Unter perfektem Service verstehen wir nicht nur die kompetente Hilfe im Reparaturfall. Miele betreut Sie vielmehr von der Lieferung und Installation Ihrer Geräte bis hin zur Inbetriebnahme.

### **Immer in Ihrer Nähe**

Unsere Miele Techniker und der autorisierte Fachhandelskundendienst sind landesweit vertreten und können in kürzester Zeit bei Ihnen sein.

### **Kompetent**

Unsere Techniker sind spezialisiert auf die Reparatur von Miele Hausgeräten. Somit ist eine schnelle und fachgerechte Reparatur gewährleistet.

### **Schnell und effizient**

Mit der speziell für Miele Geräte entwickelten PC-Diagnose werden Gerätefehler schnell erkannt. Über 90 % aller Servicefälle erledigen wir bereits beim ersten Einsatz.

### **Sichere Ersatzteilversorgung**

Von Miele Original-Ersatzteilen können Sie nicht nur die sprichwörtliche Miele Qualität erwarten, sondern auch eine schnelle Verfügbarkeit – auch viele Jahre nach dem Kauf Ihres Miele Gerätes.

### **Einfach erreichbar**

Sie können eine Reparatur beim Miele Werkkundendienst sowohl online unter [miele.de/iservice](https://miele.de/iservice) als auch telefonisch beauftragen für Hausgeräte unter **0800 22 44 666** und für Kleingeräte unter **0800 22 44 622**

Wir sind telefonisch für Sie da:

**Mo. - Fr. 8:00 - 20:00 Uhr**

**Sa 9:00 - 17:00 Uhr**

**Weitere Informationen zu diesen Themen finden Sie im Internet unter [miele.de/service](https://miele.de/service)**



## Miele Vertriebsgesellschaft Deutschland KG

Carl-Miele-Straße 29

33332 Gütersloh

miele.de

info@miele.de

Zentrale 05241 89-0

## Miele Kundenservice für Hausgeräte

**0800 22 44 666** (gebührenfrei)

Wir sind für Sie da:

Mo. - Fr. 8:00 - 20:00 Uhr

Sa. 9:00 - 17:00 Uhr

Technikertermin Werkkundendienst, Beratung und Informationsanforderung,  
Verkauf von Zubehör, Verbrauchsgütern, Geräten,  
Ersatzteilen und Installationsmaterial

## Weitere Prospekte finden Sie unter:

[miele.de/Informationsanforderung](https://miele.de/Informationsanforderung)

## Miele Online-Shop

[shop@miele.de](mailto:shop@miele.de)

[shop.miele.de](https://shop.miele.de)

## Miele Events

[events@miele.de](mailto:events@miele.de)

[miele.de/events](https://miele.de/events)

## Miele Experience Center Berlin Showroom | Verkauf | Beratung | Events |

Unter den Linden 26

10117 Berlin

[miele.de/center-berlin](https://miele.de/center-berlin)

[mielecenter-berlin@miele.de](mailto:mielecenter-berlin@miele.de)

Bitte vereinbaren Sie einen Beratungs-  
termin unter 030 8871151-0

Öffnungszeiten:

Mo. - Sa. 10:00 - 19:00 Uhr

## Miele Experience Center Gütersloh Showroom | Zubehör-Verkauf | Beratung | Events |

Carl-Miele-Straße 29

33332 Gütersloh

[miele.de/center-guetersloh](https://miele.de/center-guetersloh)

[mielecenter-guetersloh@miele.de](mailto:mielecenter-guetersloh@miele.de)

Bitte vereinbaren Sie einen Beratungs-  
termin unter 05241 89-67530

Öffnungszeiten:

Mo. - Fr. 8:00 - 16:00 Uhr

## Miele Experience Center Düsseldorf Showroom | Verkauf | Beratung | Events

KÖ-Bogen

Königsallee 2

40212 Düsseldorf

[miele.de/center-duesseldorf](https://miele.de/center-duesseldorf)

[mielecenter-duesseldorf@miele.de](mailto:mielecenter-duesseldorf@miele.de)

Bitte vereinbaren Sie einen Beratungstermin  
unter 0211 1576 0630

Öffnungszeiten:

Mo. - Sa. 10:00 – 20.00 Uhr



Operated by MieleRetail GmbH



Technisch bedingte Änderungen, die dem Fortschritt dienen, geringe Maß- und Farbabweichungen, herstellungsbedingte Abweichungen beim Edelstahl-Schliff, Druckfehler, Irrtümer, Innovationen und technische Änderungen bleiben vorbehalten. Abweichungen der farblichen Wiedergabe in den Abbildungen von der Original-Geräte-Farbe sind drucktechnisch bedingt. Energylabel und Datenblatt sind im Internet unter [miele.de](https://miele.de) jeweils bei den einzelnen Produkten unter Download einzusehen.

WEEE-Reg.-Nr.: DE 99591249

Das Papier dieses Prospekts ist 100 % chlorfrei gebleicht.

© Miele Vertriebsgesellschaft Deutschland KG, Gütersloh / M.-Nr. 12272133 / MMS 23-1487 / Änderungen vorbehalten 03/24